

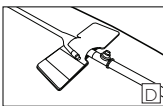
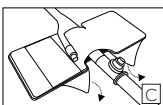
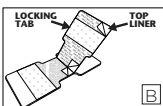
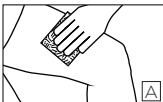
# Dale®

Hold-n-Place®

Foley katéter ragasztó tapasz

## Alkalmazási utasítások

1. Tisztítsa meg és készítse elő az alkalmazási területet. **(A)**
2. Úgy nyissa fel a Dale Hold-n-Place helybentartó tapasz csomagolását, hogy a középső fedőrétegek láthatók legyenek. **(B)**
3. Távolítsa el a középső fedőrétegeket, és helyezze a húgyúti katétert a szabaddá tett ragasztóanyagra. **(B)**
4. A zárófület úgy helyezze fel, hogy túlmenjen a katéter lumenén, ahol az elvezető zacskó csatlakozik. Az erősebb rögzítéshez a felső fedőréteget is eltávolíthatja. **(C)**
5. Távolítsa el a tapadófelületek burkolatát, hogy a ragasztóanyagot szabaddá tegye, majd erősítse a tapaszt a bőrre. **(C)**
6. Amikor a rögzítéssel elkészült, a Dale Hold-n-Place helybentartó tapasz a D. ábrán látható módon kell, hogy mutakozzon. **(D)**



## Csere

Háromnaponta vagy szükség esetén gyakrabban.

## Eltávolítás

A bőr kímélése érdekében a ragasztótapaszt óvatosan távolítsa el.

## További előnyök

A zárófület fel lehet emelni a cső áthelyezéséhez

### Egyetlen betegen való alkalmazásra. Eldobható.

Az alkalmazást bemutató videóért látogasson el a [www.dalemed.com](http://www.dalemed.com) webhelyre

A Dale gyógyászati termékek beszerezhetők a megszokott kórházi/gyógyászati felszereléseket szállító forgalmazójától.

**Nem természetes latex gumiból készült.**

Dale® & Hold-n-Place® a Dale Medical Products, Inc. az Egyesült Államokban bejegyzett védjegyei.



Dale Medical Products, Inc.  
40 Kenwood Circle • Suite 7  
Franklin, MA 02038-3298  
T: 508-695-9316



**MDSS GmbH**  
Schiffgraben 41  
D-30175 Hannover, Németország

