

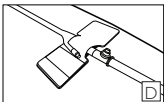
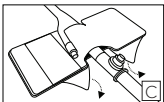
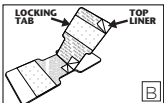
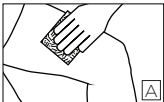
Dale®

Hold-n-Place®

Foley Kateter Yapışkan yama

Uygulama Talimatı

1. Uygulama alanını temizleyin ve hazırlayın. **(A)**
2. Dale Hold-n-Place'i orta linerleri açığa çıkaracak şekilde açın. **(B)**
3. Orta linerleri çıkarın ve üriner kateteri açığa çıkarılmış yapışkan üzerine yerleştirin. **(B)**
4. Kilitleme çıkıntısını kateter lümeninin ilerisine, drenaj torbasının bağlandığı kısma sarın. Ekstra sabitleme için üst lineri çıkabilirsiniz. **(C)**
5. Baz linerleri çıkarıp yapışkanı ortaya çıkarın ve cilde uygulayın. **(C)**
6. Dale Hold-n-Place sabitleme tamamlandığında şekil D'de görüldüğü şekilde durmalıdır. **(D)**



Değiştirme

3 günde bir veya gerekirse daha sık.

Çıkarma

Cilt travmasından kaçınmak için yapışkan dikkatli çıkarılmalıdır.

Ek Faydalar

Kilitleme çıkıntısı tüpü tekrar konumlandırma için kaldırılabilir.

För användning till en enstaka patient. Engångsprodukt.

För att se en video som visar hur produkten appliceras, besök www.dalemed.com

Dale medicinska produkter fås från försäljare av sjukhus-/medicinska produkter.

Ej tillverkad med naturgummilatex.

Dale® & Hold-n-Place® Dale Medical Products, Inc.'in ABD ve AB'de tescilli bir ticari markasıdır.



Dale Medical Products, Inc.
40 Kenwood Circle • Suite 7
Franklin, MA 02038-3298
T: 508-695-9316



MDSS GmbH
Schiffgraben 41
D-30175 Hannover, Almanya

