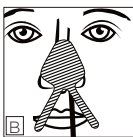
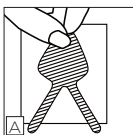
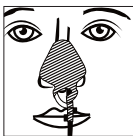


Dale®

Επίθεμα στερέωσης ρινογαστρικού σωλήνα

Οδηγίες εφαρμογής

1. Αφού τοποθετήσετε τον ρινογαστρικό (ΡΓ) σωλήνα στη θέση του, βεβαιωθείτε ότι τόσο η μύτη όσο και ο ΡΓ σωλήνας είναι καθαρά και στεγνά. Συνιστούμε τον καθαρισμό τους σύμφωνα με το πρωτόκολλο του νοσοκομείου.
2. Αποκολλήστε το επίθεμα στερέωσης του ΡΓ σωλήνα από την προστατευτική επένδυση, ξεκινώντας από το πάνω μέρος του ρινικού επιθέματος. **(A)**
3. Εφαρμόστε και κολλήστε το ρινικό επίθεμα στη μύτη με ελαφρά κλίση προς το ρουθούνι στο οποίο έχει εισαχθεί ο ΡΓ σωλήνας. **(B)**
4. Πιάστε την ταινία που βρίσκεται πλησιέστερα στον σωλήνα και ξεκινήστε να την τυλίγετε σπειροειδώς, ώστε το μεγαλύτερο μέρος του ΡΓ σωλήνα να κεντραριστεί στο επιλεγμένο ρουθούνι. **(C)**
5. Τυλίξτε την άλλη ταινία με τον ίδιο σπειροειδή τρόπο. **(C)**
6. Αλλάξτε το επίθεμα στερέωσης του σωλήνα μετά από 3 ημέρες ή συντομότερα εάν είναι απαραίτητο.



Αφαίρεση

Για να αφαιρέσετε το επίθεμα στερέωσης του ΡΓ σωλήνα από τον ασθενή, απλώς τραβήξτε τη μη αυτοκόλλητη άκρη κάθε ταινίας και ξετυλίξτε τις ταινίες από τον σωλήνα.

Συνεχίστε να τραβάτε προσεκτικά το επίθεμα στερέωσης του σωλήνα προς τα πάνω για να το αφαιρέσετε από τη μύτη του ασθενή.

Για χρήση σε έναν μόνο ασθενή. Αναλώσιμο.

Βίντεο επίδειξης της τεχνικής εφαρμογής θα βρείτε στον ιστότοπο www.dalemed.com

Τα ιατρικά προϊόντα της Dale διατίθενται από τους αντιπροσώπους νοσοκομειακών/ιατρικών προϊόντων με τους οποίους συνεργάζεστε.

Δεν κατασκευάζεται από φυσικό λατέξ.

Το Dale® είναι εμπορικό σήμα κατατεθέν της Dale Medical Products, Inc. στις ΗΠΑ και στην ΕΕ.

ΤΗΛ.: +1-508-695-9316
www.dalemed.com



MDSS GmbH
Schiffgraben 41
D-30175 Hannover, Γερμανία

