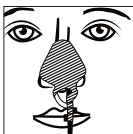


Dale®

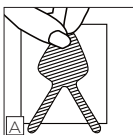
Nasogasztrikus tubusrögzítő

Alkalmazási utasítások

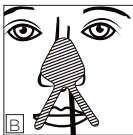
1. Miután a nasogasztrikus (NG-) tubus a helyére került, tisztítsa meg és törölje szárazra az orrot és az NG-tubust. Javasoljuk, hogy a tisztítást a klinikai protokollnak megfelelően végezze.



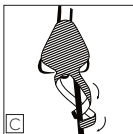
2. Válassza le az NG-tubusrögzítőt a védőszalagról az orrpárna tetejénél kezdve. **(A)**



3. Helyezze fel az orrpárnát az orra enyhén afelé az orrlyuk felé döntve, amelybe az NG-tubus be lett helyezve. **(B)**



4. Válassza ki a tubushoz közelebbi fület, és spirál alakban tekerje az NG-tubus köré úgy, hogy az NG-tubus a kiválasztott orrlyuk közepén helyezkedjen el. **(C)**



5. A másik fület ugyanígy tekerje spirál alakban a tubus köré. **(C)**
6. Három nap múltán – illetve szükség szerint gyakrabban – cserélje ki a tubusrögzítőt.

Eltávolítás

Az NG-tubusrögzítő eltávolításához húzza a fülek nem tapadó végét azok a tubusról való leválasztásához.

Ezután óvatosan, felfelé húzva távolítsa el a tubusrögzítőt a beteg orráról.

Egyetlen betegen való alkalmazásra.

Eldobható.

Az alkalmazást bemutató videóért látogasson el a www.dalemed.com webhelyre.

A Dale gyógyászati termékek elérhetők a kedvelt kórházi-/gyógyászatieszköz-forgalmazójától.

Nem természetes latex gumiból készült.

A Dale® a Dale Medical Products, Inc. bejegyzett védjegye az USA-ban és az EU-ban.

TEL.: +1-508-695-9316

www.dalemed.com



MDSS GmbH

Schiffgraben 41

D-30175 Hannover, Németország

