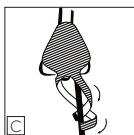
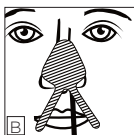
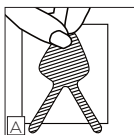
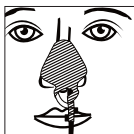


# Dale®

## 経鼻胃管 (NG) ホルダー

### 装着方法

1. NGチューブ設置後、鼻もチューブも清潔で乾燥していることを確かめます。病院の手順に従って消毒することをお勧めします。
2. 鼻パッドの先端部から始めて、NGチューブを台紙からはがします。(図A)
3. NGチューブを挿入した鼻孔に対し少し角度をつけて鼻に鼻パッドを設置して装着してください。(図B)
4. チューブに一番近いタブを選び、NGチューブの大部分が選んだ鼻孔の真ん中に来るようにらせん状に巻きつけます。(図C)
5. 残りのタブを同様にらせん状に巻きつけてください。(図C)
6. チューブホルダーは3日後、あるいは必要に応じてそれより早めに取り換えてください。



### 取外し方法

患者のNGチューブホルダーを取り外すには、各タブ先端の非粘着性の部分を引いてチューブから取り外します。

続けてチューブホルダーをそっと上向きに引き、患者の鼻から外してください。

**一人の患者のみに使用。使い捨て用。**

取扱説明ビデオは、[www.dalemed.com](http://www.dalemed.com)でご覧になれます。

Dale医療用品は優先病院・医療用品ディーラーよりお求めください。

**天然ゴムラテックスは含まれていません。**

Dale®は米国および欧州連合の Dale Medical Products, Inc. の登録商標です。

TEL.: +1-508-695-9316  
[www.dalemed.com](http://www.dalemed.com)



**MDSS GmbH**  
Schiffgraben 41  
D-30175 Hannover, Germany

