

Dale®

Stabilock

อุปกรณ์ยึดท่อช่วยหายใจ

เหมาะสำหรับอุปกรณ์ยึดท่อช่วยหายใจขนาด 7.0-10.0 มม.

วิธีการใช้งาน

1. ทำความสะอาดท่อแล้วปล่อยให้แห้ง
2. ฐานติดผิว (A1-4)
3. กดห่วงยึดคอบนของเกี่ยวที่ขอบฐาน จะต้องแน่ใจว่าช่องเปิดท่ออยู่ที่ในแนวเดียวกับท่อช่วยหายใจ (B)
4. เปิดแผงเกี่ยวที่ปลายทั้งสองข้างของแถบยึดคอ แล้วพับเอียงครึ่งวงกลมด้านข้างของใบหู ติดแผงเกี่ยวให้กระชับกับด้านหลังของห่วงยึดคอ (C)
5. ติดท่อเข้ากับช่องต่อท่อช่วยหายใจ
 - พันเทปกาว 1x ม้วนรอบท่อให้กระชับโดยช่องจะครอบคลุมท่อช่วยหายใจ
 - ดันช่องเปิดออกมาที่ท่อช่วยหายใจ
 - พันผ้าเทปรอบ ๆ ท่อช่วยหายใจและช่องเปิด (D)

วิธีพันผ้าเทปกลับกัน:

- ดันช่องเปิดเข้ากับท่อช่วยหายใจ
 - พันผ้าเทปกาวรอบ ๆ ท่อช่วยหายใจและช่องเปิดให้กระชับ พันผ้าเทปอย่างน้อย 1 นิ้วเข้าหาปลายช่องเปิดท่อช่วยหายใจ (D)
6. ตรวจสอบให้แน่ใจว่าห่วงยึดคอกระชับมีขนาดพอดีด้วยการลองปรับแผงเกี่ยวยึดตามความเหมาะสม

เปลี่ยนผ้าเทปกาวจำเป็น

เปลี่ยนฐานติดผิวหลังใช้แล้ว 3 วัน หรือเร็วกว่านั้น หากจำเป็น

การถอดออก

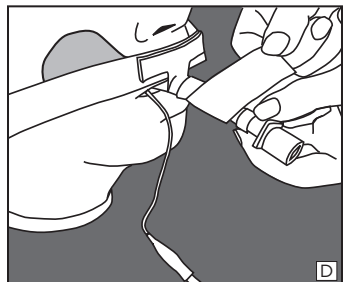
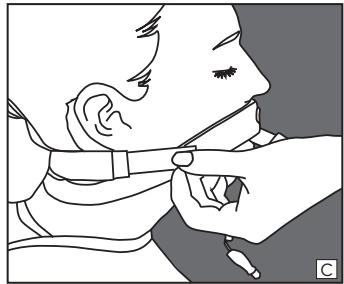
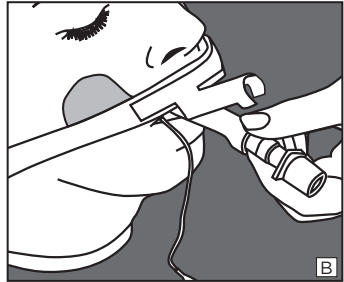
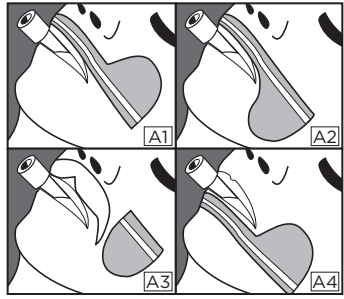
ถอดฐานติดผิวด้วยความระมัดระวังเพื่อหลีกเลี่ยงการบาดเจ็บที่ผิวหนัง

การปรับตำแหน่งท่อช่วยหายใจ

เปิดแผงเกี่ยวขึ้น ใช้นิ้วยึดฐานติดผิวไว้ในขณะที่ดึงลวดห่วงยึดคอออกจากฐานปรับตำแหน่งท่อแล้วกดคืนกลับไปที่ฐานและติดแผงเกี่ยวให้มั่นคง

เพื่อเป็นการป้องกันการเกิดแผลเปื่อยที่ผิวหนัง หรือผิวหนังอักเสบ ก่อนใช้ผลิตภัณฑ์โปรดตรวจสอบสภาพผิวของผู้ป่วยและการขึ้น ๆ ทางกรแพทย์ นอกจากนี้ให้ติดตามคุณภาพการใช้งานทุกวันหรือให้บ่อยขึ้น Dale ขอแนะนำให้ปรับตำแหน่งท่อช่วยหายใจบ่อยขึ้น เพื่อช่วยป้องกันการบาดเจ็บต่อริมฝีปากและเนื้อเยื่อข้างใต้เนื่องจากถูกแรงกดทับเป็นเวลานาน Dale ขอแนะนำอย่างยิงให้มีการหมุนรองชุดช่วยหายใจ เพื่อลดแรงกดบนใบหน้าของผู้ป่วย

สำหรับใช้กับผู้ป่วยรายเดียว
ใช้แล้วทิ้ง



รายการเพื่อสะดวกในตรวจสอบ สำหรับการนำไปใช้ที่ประสบความสำเร็จ

- ✓ ทำความสะอาดผิวหนังทุกครั้งก่อนการติดฐานติดผิว
- ✓ ปรับตำแหน่งเพื่อติดฐานติดผิวให้ห่างจากขอบริมฝีปาก
- ✓ พันผ้าเทปม้วนรอบให้กระชับ ระหว่างช่องเปิดต่อท่อกับท่อช่วยหายใจ
- ✓ ต้องแน่ใจว่าพันผ้าเทปกาวที่อย่างน้อย 2.5 ซม. (1 นิ้ว) จากช่องเปิดต่อท่อ
- ✓ ลอกฐานติดผิวออกอย่างระมัดระวังเพื่อลดความระคายเคืองของผิวหนัง
- ✓ ยกหมุนชุดช่วยหายใจ

หากพบอาการระคายเคืองที่ผิวหนังจากการใช้ผลิตภัณฑ์และข้อบ่งชี้อื่น ๆ เช่นผื่น กรุณาไปที่ www.dalemed.com

ไม่ได้ผลิตจากยางลาเท็กซ์ธรรมชาติ

Dale® เป็นเครื่องหมายการค้าจดทะเบียนของ Dale Medical Products, Inc. ในประเทศสหรัฐอเมริกาและสหราชอาณาจักร

Dale Medical Products, Inc.
โทรศัพท์ +1-508-695-9316
www.dalemed.com

EC REP

MDSS GmbH
Schiffgraben 41
D-30175 Hannover, Germany



942179 REV E

©Copyright 2017