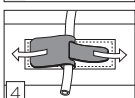
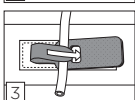
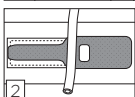
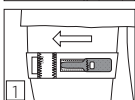
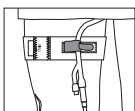


Dale®

Hold-n-Place® beenband voor Foley-katheter

Beenband aanbrengen

1. Plaats de beenband hoog om de dij van de patiënt, met het Dale-productlabel naar de binnenkant van het been. Span de beenband aan en maak de klittenbandsluiting vast. De compressie is goed als er net twee vingers onder de nauwsluitende band kunnen.
2. Plaats de Foley-katheter boven het witte stiksel van het groene lipje. Laat een ruime lus in de katheter boven de beenband om tractie op de blaas te vermijden of span de katheter aan als tractie vereist is.
3. Als de katheter naar wens is geplaatst, brengt u het smalle groene lipje over de katheter heen en steekt u het door de vierkante opening zodat de groene lipjes elkaar overlappen.
4. Zet de katheter vast door de groene lipjes in tegengestelde richting te trekken. Maak de lipjes vast. Om de katheter opnieuw te positioneren, brengt u een van de groene lipjes omhoog, stelt u de katheter bij en maakt u het lipje opnieuw vast.
5. Een andere methode om de katheter vast te zetten bestaat erin de Y-poort van het proximale uiteinde van de katheter in het sluitsysteem te plaatsen.



Tailleband aanbrengen

1. Om de katheter vast te zetten, plaatst u de tailleband om de buik, boven de wondplaats. Scheren is niet nodig. Het groene sluitlipje voor de katheter moet boven het midden van de drainageplaats zijn geplaatst. Als de tailleband op zijn plaats zit, drukt u het sluitlipje op de tailleband.
2. Plaats de katheter boven het witte stiksel van het groene lipje.
3. Herhaal bovenstaande stappen 3, 4 en 5.

Aanvullende voordelen

Om irritatie van de meatus te helpen voorkomen, kan de beenband in beide richtingen worden gedraaid. Nu en dan van been wisselen zorgt ook voor meer comfort bij de patiënt.

Voor gebruik bij één patiënt. Disposable.

Een videofilmpje over het aanbrengen van de been-/tailleband vindt u op www.dalemed.com

De medische producten van Dale zijn verkrijgbaar bij uw voorkeursleverancier van ziekenhuis-/medische benodigdheden.

Niet vervaardigd met natuurrubberlatex.

Dale® en Hold-n-Place® zijn gedeponeerde handelsmerken van Dale Medical Products, Inc. in de VS.

TEL.: +1-508-695-9316

www.dalemed.com



MDSS GmbH
Schiffgraben 41
D-30175 Hannover, Germany

