

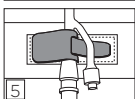
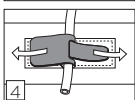
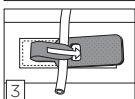
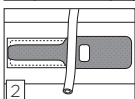
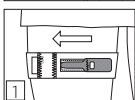
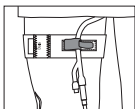
Dale®

Hold-n-Place®

Jambière pour cathéter Foley

Application de la jambière

1. Positionnez la jambière assez haut autour de la cuisse du patient avec l'étiquette de produit Dale tournée vers l'intérieur de la jambe. Tendez la jambière en place et serrez la languette à fermeture auto-agrippante. Une compression adéquate est obtenue lorsque deux doigts de la main peuvent passer confortablement sous la bande.
2. Placez le cathéter Foley sur la couture blanche de la languette verte. Laissez une boucle assez ample sur le cathéter au-dessus de la jambière pour éviter une traction de la vessie ; ou étirez le cathéter pour produire une traction le cas échéant.
3. Avec le cathéter dans la position désirée, insérez la languette verte étroite sur le cathéter et à travers l'ouverture carrée, de façon à ce que les languettes vertes se chevauchent.
4. Bloquez le cathéter en position en tirant sur les languettes vertes dans des directions opposées. Assujettissez les languettes. Pour repositionner le cathéter, relevez l'une ou l'autre languette verte, repositionnez le cathéter et resserrez la languette.
5. Une autre méthode de fixation consiste à placer le port en Y de l'extrémité proximale du cathéter dans le dispositif d'accrochage.



Application de la ceinture

1. Pour maintenir le cathéter en place, positionnez la ceinture autour de l'abdomen, au-dessus du site de la blessure. Aucun rasage n'est nécessaire. La languette verte d'accrochage du cathéter doit être centrée au-dessus du site de drainage. Lorsque la bande a été positionnée, appuyez la languette d'accrochage contre la ceinture.
2. Placez le cathéter sur la couture blanche de la languette verte.
3. Répétez les étapes 3, 4 et 5 ci-dessus.

Avantages supplémentaires

Pour réduire le risque d'irritation méatale, la jambière peut être pivotée dans n'importe quelle direction. Alternier périodiquement la jambe permettra également d'assurer plus de confort pour le patient.

À usage unique. Jetable.

Pour une vidéo d'application, veuillez vous rendre sur le site www.dalemed.com

Les produits médicaux Dale sont disponibles en s'adressant à votre distributeur préféré de fournitures hospitalières/médicales.

Ne contient pas de caoutchouc latex naturel.

Dale® & Hold-n-Place® sont des marques déposées de Dale Medical Products, Inc. aux É.-U.

TÉL.: +1-508-695-9316

www.dalemed.com



MDSS GmbH
Schiffgraben 41
D-30175 Hannover, Allemagne

