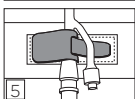
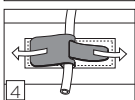
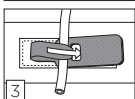
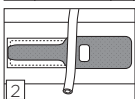
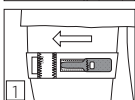
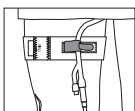


Dale®

Hold-n-Place® Cosciale per catetere Foley

Applicazione del cosciale

1. Posizionare il cosciale in alto sulla coscia del paziente con l'etichetta del prodotto Dale rivolta verso il lato interno della gamba. Tendere il cosciale in posizione e allacciare la linguetta a strappo. Si raggiunge una buona compressione quando non si riesce a far passare più di due dita sotto la fascia.
2. Disporre il catetere Foley sopra la cucitura bianca della linguetta verde. Formare un'ampia ansa con il catetere, al di sopra del cosciale, per evitare la trazione sulla vescica; oppure tendere il catetere per ottenere la trazione eventualmente richiesta.
3. Una volta posto il catetere nella posizione desiderata, inserire la linguetta verde sottile sopra il catetere e attraverso l'apertura quadrata, in modo da sovrapporre le linguette verdi.
4. Bloccare il catetere tirando le linguette verdi in direzioni opposte e fissandole in posizione. Per riposizionare il catetere, sollevare una delle due linguette verdi, regolare il catetere e riallacciare la linguetta stessa.
5. Un altro metodo di fissaggio consiste nel posizionare nel dispositivo di bloccaggio la diramazione a Y posta all'estremità prossimale del catetere.



Applicazione della cintura in vita

1. Per fissare saldamente il catetere in posizione, fare passare la cintura attorno all'addome, sopra il sito della ferita. Non è necessario radere. La linguetta verde di bloccaggio del catetere dev'essere centrata rispetto al sito di drenaggio. Una volta posizionato il supporto, premere la linguetta di bloccaggio contro la cintura.
2. Disporre il catetere sopra la cucitura bianca della linguetta verde.
3. Ripetere i precedenti passi 3, 4 e 5.

Ulteriori vantaggi

Per aiutare a prevenire l'irritazione meatale, il cosciale può essere fatto ruotare in entrambe le direzioni. Alternando periodicamente le gambe è inoltre possibile aumentare il comfort del paziente.

Monopaziente. Monouso.

Per un video dimostrativo visitare www.dalemed.com

I prodotti Dale Medical sono reperibili presso l'ospedale/fornitore di prodotti sanitari di zona.

Non prodotto in lattice di gomma naturale.

Dale® e Hold-n-Place® sono marchi depositati di Dale Medical Products, Inc. negli USA.

TEL.: +1-508-695-9316

www.dalemed.com



MDSS GmbH
Schiffgraben 41
D-30175 Hannover, Germania

