

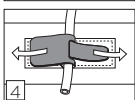
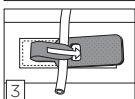
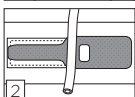
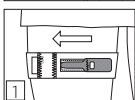
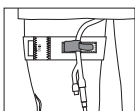
Dale®

Hold-n-Place®

Correia de Perna para o Cateter Foley

Aplicação da correia de perna

1. Posicione a correia de perna em torno da coxa do doente, quase à altura da virilha, com a etiqueta de produto da Dale voltada para a parte interna da perna. Estique a correia de perna até que esteja no lugar e feche a lingueta em gancho. Conseguiu-se a compressão adequada quando cabem dois dedos sob a correia, sem espaço de folga.
2. Coloque o cateter Foley sobre a costura branca da lingueta verde. Deixe um círculo largo no cateter sobre a correia de perna a fim de evitar tração da bexiga; ou estique o cateter para obter tração, quando necessário.
3. Com o cateter na posição desejada, insira a lingueta estreita verde sobre o cateter e através da abertura quadrada de forma que a lingueta verde fique sobreposta.
4. Trave o cateter na posição ao puxar as linguetas verdes em direções opostas. Prenda as linguetas. Para reposicionar o cateter: levante qualquer uma das linguetas verdes, ajuste o cateter e feche a lingueta novamente.
5. Outro método para prender é localizar a porta Y da extremidade proximal do cateter no dispositivo de fecho.



Aplicação da correia de cintura

1. Para prender o cateter, posicione a correia de cintura em torno do abdômem, acima do local do ferimento. Não é necessário depilar. A lingueta verde que prende o cateter deve ficar centrada acima do local do dreno. Depois de reposicionada a correia, prima a lingueta de fecho sobre a correia de cintura.
2. Coloque o cateter sobre a costura branca da lingueta verde.
3. Repita as etapas 3, 4 e 5 acima.

Benefícios adicionais

Para ajudar a evitar a irritação do meato, a correia de perna pode ser girada em qualquer posição. Alternar as pernas periodicamente pode também proporcionar mais conforto ao paciente.

Para a utilização num único doente. Descartável.

Para ver um vídeo sobre a aplicação, acesse www.dalemed.com

Os produtos médicos da Dale encontram-se disponíveis no revendedor de materiais hospitalares/médicos da sua preferência.

Não fabricado com látex de borracha natural.

Dale® e Hold-n-Place® são marcas registadas da Dale Medical Products, Inc. nos EUA.

TELEFONE: +1-508-695-9316

www.dalemed.com



MDSS GmbH
Schiffgraben 41
D-30175 Hannover, Alemanha

