

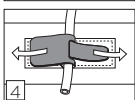
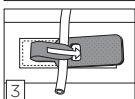
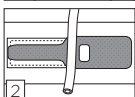
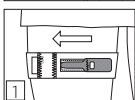
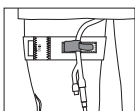
# Dale®

Hold-n-Place®

Soporte de pierna para sonda Foley

## Uso de la banda de pierna

1. Coloque la banda alrededor de la parte alta del muslo del paciente, con la etiqueta de Dale hacia el interior del muslo. Estire la banda para que quede en su lugar y pegue la tira de gancho. La compresión es correcta cuando puede poner dos dedos debajo de la banda sin demasiado esfuerzo.
2. Coloque la sonda Foley sobre las costuras blancas de la tira verde. Deje un tramo amplio de la sonda sobre la banda de pierna para evitar tracción sobre la vejiga; cuando sea necesario obtener tracción, estire la sonda.
3. Con la sonda en la posición deseada, pase la tira verde angosta sobre la sonda e insértela a través de la abertura cuadrada para que las tiras verdes queden superpuestas.
4. Tire de las tiras verdes en direcciones opuestas para que la sonda quede fija en su posición. Fije las tiras en su lugar. Para cambiar de posición la sonda: despegue una de las dos tiras verdes, mueva la sonda y vuelva a pegar la tira.
5. Otro método de sujeción consiste en pasar el puerto bifurcado del extremo proximal de la sonda dentro de la hebilla.



## Uso de la banda de cintura

1. Para fijar la sonda en su lugar, coloque la banda de cintura alrededor del abdomen, más arriba de la herida. No es necesario rasurar el área. La tira verde de fijación de la sonda debe quedar centrada sobre el punto de drenaje. Después de colocar la banda, presione la tira de fijación contra la banda de cintura.
2. Coloque la sonda sobre las costuras blancas de la tira verde.
3. Repita los pasos 3, 4 y 5 descritos arriba.

## Beneficios adicionales

Para ayudar a prevenir irritación del meato, la banda de pierna se puede girar en ambas direcciones. Alternar entre las piernas de forma periódica también puede ser más cómodo para el paciente.

### Para uso en un solo paciente. Desechable.

Para ver un video sobre cómo colocar el dispositivo, visite [www.dalemed.com](http://www.dalemed.com)

Los productos médicos Dale están disponibles a través de su distribuidor favorito de productos médicos y hospitalarios.

### Fabricado sin látex de goma natural.

Dale® y Hold-n-Place® son marcas comerciales registradas de Dale Medical Products, Inc. en los EE.UU.

TEL.: +1-508-695-9316

[www.dalemed.com](http://www.dalemed.com)



**MDSS GmbH**  
Schiffgraben 41  
D-30175 Hannover, Alemania

