

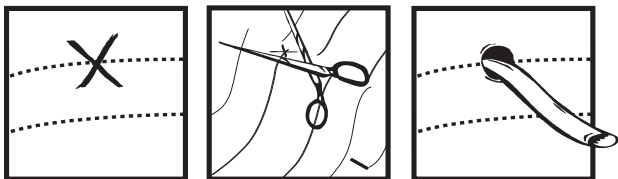
## Pokyny k použití

Břišní pásy Dale jsou dostupné v řadě velikostí. Dva pásy mohou být spojeny tak, aby padly neobvykle velkému pacientovi.

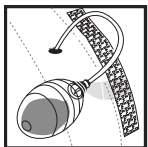
1. Umístěte pás pod pacienta a napněte jeden konec. Správné napnutí poskytne nutnou kompresi.
  2. Napněte pás přes oblast žaludku pacienta a podržte jednou rukou. Pás může být umístěn rovně nebo s použitím úhlu, pokud je vhodný dodatečný tlak na horní či dolní část břicha.
  3. Napněte druhý konec přes něj v požadovaném úhlu.
  4. Zatlačte pás při jeho napínání do uzavřené pozice.
- Napněte pás přiměřeným způsobem. Pamatujte si, že pevné přitažení nebude omezovat dýchání; napínání a stlačení ve skutečnosti podporují hluboké dýchání.

## Používání drenážních trubiček

Do břišního pásu Dale je možné udělat otvor pro provlečení trubiček jako jsou drenážní a napájecí (krmíci) trubičky. Dejte pás na pacienta tak, aby přes drenážní místo byla jen jedna vrstva pásu. Na látku si udělejte značku X tam, kde je třeba udělat otvor, zmáčkněte látku a udělejte eliptický řez do materiálu (viz obrázek). Jakmile je látka napnutá, z eliptického řezu se stane kulatý otvor pro prostrčení drenážní trubičky. Průměr otvoru bude stejný jako délka řezu.

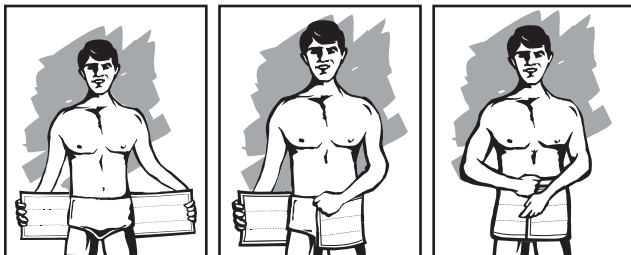


## † Aplikace proužku EasyGrip™



1. Odklopte proužek EasyGrip™ z pásu
  2. Pro použití drenážní baňky provlékněte proužek EasyGrip™ skrze poutko drenážní baňky; připojte znovu k pásu.
- † Vždy postupujte dle nejlepších standardů postupu stanovených pro drenážní zařízení.

## Přímá aplikace



1. Umístěte horní okraj hned pod pupek a roztáhněte do stran.
2. Omotejte dokola.
3. Pro zajištění na místě stlačte do uzavřené pozice.

## Praní a údržba

V pračce perte VE STUDENÉ VODĚ

Nebělte

Nebo perte ručně

Sušte na šňůře

Praní v pračce nebo ruční praní ve studené vodě s jemným pracím práškem. Před praním se ujistěte, že povrchy háčkem a smýčkou jsou bezpečně upevněny tak, aby se předešlo akumulaci textilního prachu, který může být na překážku vláknům háčkem a smýčkou a oslabovat jejich uzavírací vlastnosti. Pro vysušení výrobek pověste.

## Informace pro objednávku

Břišní pásy Dale jsou dostupné od prodejců nemocničních/lékařských zařízení, v balení 1 ks na krabici.

Pro zjištění velikosti změřte u žen okolo boků, u mužů okolo pasu.

<b>525</b>	2 díly	6" (15 cm)	napíná se pro zasazení 28-50" 72-127 cm
<b>410</b>	3 díly	9" (23 cm)	napíná se pro zasazení 30-45" 76-114 cm
<b>411</b>	3 díly	9" (23 cm)	napíná se pro zasazení 46-62" 117-157 cm
<b>418</b>	3 díly	9" (23 cm)	napíná se pro zasazení 60-75" 152-191 cm
<b>810</b>	4 díly	12" (30 cm)	napíná se pro zasazení 30-45" 76-114 cm
<b>811</b>	4 díly	12" (30 cm)	napíná se pro zasazení 46-62" 117-157 cm
<b>818</b>	4 díly	12" (30 cm)	napíná se pro zasazení 60-75" 152-191 cm
<b>820</b>	4 díly	12" (30 cm)	napíná se pro zasazení 72-94" 183-239 cm
<b>920</b>	5 díly	15" (38 cm)	napíná se pro zasazení 72-94" 183-239 cm

## Břišní pás Dale

Břišní pás Dale podporuje břišní svaly a zároveň udržuje mobilitu a podporuje obnovu svalů.

Pás je vyroben pouze z exkluzivního napínacího materiálu Dale, který umožňuje v kterémkoliv bodu uzavření háček & smýčka a zajišťuje tak přesnější a pohodlnější zasazení. Rovnoměrně rozložená komprese podporuje kašláni a hluboké dýchání. Pacienti mohou pohodlněji chodit, což snižuje možnost komplikací ze sedavého způsobu života jako je např. atelektáza, zápal plic a flebitida.

## Aplikace

Břišní pás Dale poskytuje podporu a pohodlí po zákrocích jako jsou:

- Císařský řez
- Liposukce
- Abdominoplastika
- Hysterektomie
- Gastroplastika
- Porod

## Hlavní rysy

- **Vyrobeno bez použití přírodního latexu.** Odstraňuje obavy z nadměrné citlivosti pacienta nebo pečující osoby vůči latexu.
- **Nový inovativní spojovací šev.** Šev bez spáry poskytuje větší pohodlí pro pacienta.
- **Rovnoměrně rozložená komprese.** Exkluzivní napínací materiál Dale rozkládá kompresi rovnoměrně okolo těla bez sjždění, smotávání se nebo přiškrtnení.
- **Delší životnost výrobku.** Materiál může být použit a sundán v nekonečném počtu úkonů. Může se objevit určitá chomáčkovitost, ale to ve skutečnosti zlepšuje upínací sílu.
- **Háčky a smýčky.** Pás se rychle a snadno otevírá i zavírá pro obklady či kontrolu rány. Lze ho připojit v kterémkoliv bodu na obvodu pásu tak, aby přesně držel.
- **Proužek EasyGrip™.** Udrží až čtyři drenážní baňky na místě z vnější strany břišního pásu.

## K použití pouze u jednoho pacienta.

Video s ukázkou aplikace najdete na webu [www.dalemed.com](http://www.dalemed.com)

## Vyrobeno bez použití přírodního latexu.

Dale® je registrovaná ochranná známka společnosti Dale Medical Products, Inc. v USA a EU. EasyGrip™ Je ochranná známka společnosti Dale Medical Products, Inc. v USA.