

Käyttöohjeet

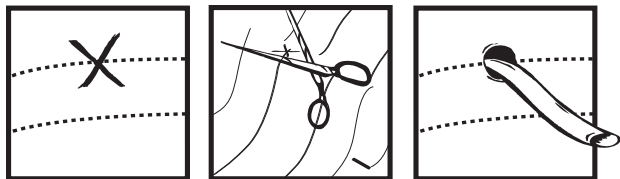
Dale-vatsatuet ovat saatavilla erikokoisina. Erityisen kookkaille potilaille voidaan yhdistää kaksi tukisidosta.

1. Aseta tukisidos potilaan alle ja vedä sidoksen toinen pää ylös. Oikea venytys saa aikaan tarpeellisen puristuksen.
2. Venytä tukisidos potilaan vatsan yli ja pidä sitä kiinni yhdellä kädellä. Voit asettaa tukisidoksen suoraan tai viistoon, jos lisäpuristus on tarpeen ylävatsan tai alavatsan alueella.
3. Venytä toinen pää haluttuun suuntaan.
4. Venytä tukisidosta ja paina se kiinni.

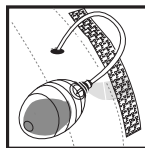
Tukisidosta on venytettävä riittävästi. Muista, tukeva istuvuus ei estä hengitystä; venytys ja puristus itse asiassa helpottavat syvähengitystä.

Dreenien käyttö

Voit leikata aukon Dale-vatsatukeen dreneerausta ja syöttöä varten oleville putkille. Aseta tukisidos potilaalle niin, että vain yksi kerros peittää dreneerauskohtan. Merkitse X siihen kohtaan kudosta, johon on tehtävä aukko, tee kankaaseen taite ja leikkaa soikea aukko materiaaliin (katso kuvaa). Kun kudosta venytetään, soikeasta aukosta tulee pyöreä ja siihen voi asettaa dreenin. Aukon halkaisija on yhtä suuri kuin leikkauksen pituus.




+EasyGrip™-hihnan kiinnittäminen



1. Nosta EasyGrip™-hihna ylös tukisidoksesta.
 2. Dreenipalloa käytettäessä pujota EasyGrip™-hihna dreenipallon kielekkeen läpi ja kiinnitä uudelleen tukisidokseen.
- † Noudata aina oikeita dreneerauslaitteiden käyttötapoja.

Itsekäyttö



1. Aseta tukisidoksen yläreuna juuri navan alapuolelle ja venytä tukisidosta sivuttain.
2. Kääri tukisidos vartalon ympärille.
3. Kiinnitä tukisidos painamalla kiinni.

Pesu ja hoito

Konepesu KYLMÄSSÄ vedessä Tai käsipesu

Ei valkaisuaineita

Narukuivaus

Pese käsin tai koneessa kylmässä vedessä miedolla pesuaineella. Varmista ennen pesua, että koukku ja silmukka-tarranauhan pinnat ovat hyvin kiinni toisissaan, jottei niihin kerääny nukkua, joka voi heikentää tarranauhan kiinnittymistä. Ripusta kuivumaan.

Tilustiedot

Dale-vatsatukia saa sairaala- ja lääkinnällisten tarvikkeiden myyjiltä yksittäispakkauksissa. Oikean koon saamiseksi mittaa naisilta lantion ympäryys ja miehiltä vyötärön ympäryys.

525	2 ppaneelia	6" (15cm)	venyy kokoon 28-50" 72-127 cm
410	3 ppaneelia	9" (23cm)	venyy kokoon 30-45" 76-114 cm
411	3 ppaneelia	9" (23cm)	venyy kokoon 46-62" 117-157 cm
418	3 ppaneelia	9" (23cm)	venyy kokoon 60-75" 152-191 cm
810	4 ppaneelia	12" (30cm)	venyy kokoon 30-45" 76-114 cm
811	4 ppaneelia	12" (30cm)	venyy kokoon 46-62" 117-157 cm
818	4 ppaneelia	12" (30cm)	venyy kokoon 60-75" 152-191 cm
820	4 ppaneelia	12" (30cm)	venyy kokoon 72-94" 183-239 cm
920	5 ppaneelia	15" (38cm)	venyy kokoon 72-94" 183-239 cm

Dale-vatsatuki

Dale-tukivyö tukee vatsalihaksia ja mahdollistaa samalla hyvän liikkuvuuden lihasten uudelleen kehitystä varten.

Tukisidos on tehty kokonaan Dalen eksklusiivisesta stretch-materiaalista, jonka avulla koukku ja silmukka-tarranauha voidaan kiinnittää mihin kohtaan tahansa oikean ja mukavan istuvuuden saamiseksi. Tasaisesti jakautuva puristus helpottaa yskimistä ja syvähengitystä. Potilaat voivat kävellä mukavammin, mikä vähentää liian paljosta istumisesta aiheutuvien komplikaatioiden, esim. keuhkoatelektasin, keuhkokuumeen ja laskimotulehduksen, mahdollisuutta.

Käyttösovellukset

Dale-vatsatukea käytetään tukena ja apuna seuraavien toimenpiteiden jälkeen:

- keisarileikkaus
- kohdunpoisto
- liposuktio
- gastroplastia
- abdominoplastia
- synnytys

Avainominaisuudet

- **Ei ole valmistettu luonnonkumilateksista.** Eliminoi huolet potilaan tai hoitajan herkkyydestä lateksille.
- **Uusi ja innovatiivinen saumaommel.** Jatkuva sauma parantaa potilaan käyttömukavuutta.
- **Tasaisesti jakautuva puristus.** Dalen eksklusiivinen stretch-materiaali jakaa puristuksen tasaisesti vartaloon ympäri aiheuttamatta materiaalin nousemista ylös, kiertymistä rullalle tai kuristamista.
- **Tuotteen pitkä käyttöikä.** Materiaali voidaan ottaa käyttöön rajattomia kertoja. Jonkin verran nöyhtäytymistä voi esiintyä, mutta tämä vain parantaa sen pitokkyä.
- **Koukku ja silmukka sulkemiset.** Tuki voidaan avata ja kiinnittää nopeasti ja helposti siteen vaihtoa ja haavan tarkistusta varten. Kiinnitys voidaan tehdä mihin tahansa kohtaan vartalon ympärillä hyvän istuvuuden saamiseksi.
- **EasyGrip™ -nauha.** Mahdollistaa neljän dreenipallon asettamisen vatsatuen ulkopuolelle.

Potilaskohtainen.

Kiinnityksessä opastava video on katsottavissa osoitteessa www.dalemed.com.

Ei ole valmistettu luonnonkumilateksista.

Dale® on Dale Medical Products, Inc. -yhtiön rekisteröity tavaramerkki Yhdysvalloissa ja EU:n alueella. EasyGrip™ on Dale Medical Products, Inc:n tavaramerkki Yhdysvalloissa.