

## Anwendung

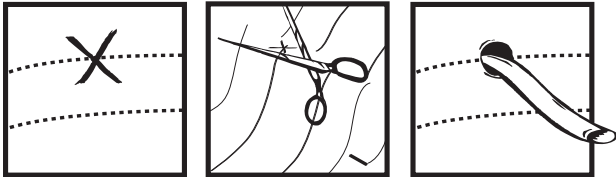
Die Dale-Abdominalbandage ist in unterschiedlichen Größen erhältlich. Für besonders große Patienten können zwei Bandagen verknüpft werden.

1. Bandage unter den Patienten legen und ein Ende nach oben ziehen. Ausreichende Dehnung ergibt den notwendigen Druck.
2. Bandage über den Bauch des Patienten ziehen und mit einer Hand halten. Die Bandage kann gerade oder auch diagonal positioniert werden, wenn zusätzlicher Druck auf den Bauch oder Unterleib erforderlich ist.
3. Das andere Ende in die gewünschte Richtung ziehen.
4. Bandage ziehen und Klettverschluss zusammendrücken.

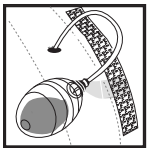
Die Bandage muss ausreichend gedehnt werden. Die Atmung wird dabei nicht behindert. Im Gegenteil: Die Tiefenatmung wird durch das Ausdehnen und Zusammenziehen sogar erleichtert.

## Verwendung von Drainageschläuchen

Zur Verwendung von Drainageschläuchen und Magensonden kann ein Loch in die Dale-Abdominalbandage geschnitten werden. Die Bandage wird dazu so auf den Patienten gelegt, dass nur eine Bandagenschicht über der Drainagestelle liegt. Die Stelle, an der das Loch angebracht werden soll, wird mit einem X markiert und ellipsenförmig eingeschnitten (siehe Abbildung). Durch Glattziehen des Gewebes wird das Loch rund und kann den Schlauch aufnehmen. Der Durchmesser des Lochs entspricht der Länge des Einschnitts.




## † Anlegen des EasyGrip™ Streifens



1. EasyGrip Streifen von der Bandage lösen.
2. Für Drainagebeutel wird der EasyGrip Streifen durch die Beutellase gezogen und dann an der Bandage befestigt.  
† Bei der Drainage sind stets die besten Praktiken zu befolgen.

## Selbstanwendung



1. Obere Kante der Bandage unterhalb des Nabels positionieren und nach beiden Seiten dehnen.
2. Bandage um den Körper wickeln.
3. Klettverschluss zusammendrücken und Bandage sichern.

## Waschen und Pflege

Bei 30 °C in der Waschmaschine waschen

Oder von Hand waschen

Kein Bleichmittel benutzen

Zum Trocknen aufhängen

Mit einem milden Waschmittel bei 30 °C in der Waschmaschine oder von Hand waschen. Vor dem Waschen sicherstellen, dass alle Klettverschlüsse gut verschlossen sind, damit keine Flusen daran hängen bleiben, die das Klettband am Schließen hindern können. Zum Trocknen aufhängen.

## Bestellinformationen

Dale-Abdominalbandagen sind über Sanitätshäuser und Lieferanten für Krankenhäuser einzeln verpackt erhältlich.

Zur Bestimmung der richtigen Größe wird bei Frauen der Hüftumfang und bei Männern die Taille gemessen.

<b>525</b>	2 Bahnen	6" (15cm) breit, dehnt sich von 28-50"	72-127 cm
<b>410</b>	3 Bahnen	9" (23cm) breit, dehnt sich von 30-45"	76-114 cm
<b>411</b>	3 Bahnen	9" (23cm) breit, dehnt sich von 46-62"	117-157 cm
<b>418</b>	3 Bahnen	9" (23cm) breit, dehnt sich von 60-75"	152-191 cm
<b>810</b>	4 Bahnen	12" (30cm) breit, dehnt sich von 30-45"	76-114 cm
<b>811</b>	4 Bahnen	12" (30cm) breit, dehnt sich von 46-62"	117-157 cm
<b>818</b>	4 Bahnen	12" (30cm) breit, dehnt sich von 60-75"	152-191 cm
<b>820</b>	4 Bahnen	12" (30cm) breit, dehnt sich von 72-94"	183-239 cm
<b>920</b>	5 Bahnen	15" (38cm) breit, dehnt sich von 72-94"	183-239 cm

## Dale-Abdominalbandage

Die Dale-Abdominalbandage stützt die Bauchmuskulatur und ermöglicht gleichzeitig gute Beweglichkeit, um die Muskelbildung anzuregen.

Die Bandage ist aus exklusivem Stretchmaterial von Dale hergestellt. Mit dem Velcro® Klettverschluss kann die Bandage an jeder beliebigen Stelle geschlossen werden und gewährleistet somit eine bessere und bequemere Passform. Die gleichmäßige Druckverteilung erleichtert das Abhusten und die Tiefenatmung. Das Gehen fällt dem Patienten leichter. Komplikationen durch zu viel Sitzen, wie z. B. Lungenkollaps, Lungenentzündung und Phlebitis, lassen sich eher vermeiden.

## Anwendungsbereich

Die Dale-Abdominalbandage dient als Stütz- und Hilfsmechanismus im Anschluss an chirurgische Eingriffe wie:

- Kaiserschnitt
- Totaloperation (Hysterektomie)
- Fettabsaugung (Liposuktion)
- Gastroplastik
- Bauchstraffung (Abdominalplastik)
- Entbindung

## Vorteile

- **Nicht mit Naturkautschuklatex hergestellt.** Bedenken in Bezug auf Überempfindlichkeiten beim Patienten und Pflegepersonal gegenüber Latex entfallen.
- **Neue und innovative Verbindungsnahttechnik.** Lückenfreie Naht erhöht den Tragekomfort.
- **Gleichmäßige Druckverteilung.** Das exklusive Stretchmaterial von Dale verteilt den Druck gleichmäßiger als andere Materialien. Es verschiebt und bündelt sich nicht und wird nicht zu eng.
- **Längere Nutzungsdauer.** Das Material kann nahezu unbegrenzt abgenommen und wieder angebracht werden. Es kann sich mit der Zeit etwas aufrauen, was aber die Haltefestigkeit weiter verstärkt.
- **Haken und Loop-Verschlüsse.** Die Bandage lässt sich zum Verbandwechsel und zur Wundkontrolle schnell und bequem öffnen und schließen. Sie kann an einer beliebigen Stelle am Körperumfang verschlossen werden und gewährleistet dadurch einen optimalen Sitz.
- **EasyGrip Streifen.** Zur Fixierung von bis zu vier Drainagebeuteln außen an der Abdominalbandage.

## Nur für den Gebrauch an einem Patienten bestimmt.

Ein Video der Anwendung finden Sie unter [www.dalemed.com](http://www.dalemed.com)

## Nicht mit Naturkautschuklatex hergestellt.

Dale® ist eine eingetragene Marke von Dale Medical Products, Inc. in den USA und der EU. EasyGrip™ ist eine Handelsmarke von Dale Medical Products, Inc. in den USA.