

## Οδηγίες εφαρμογής

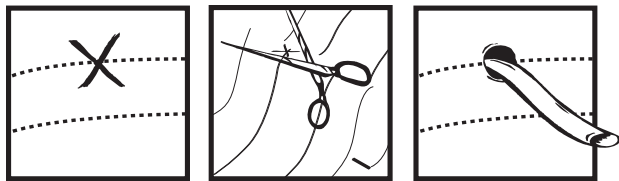
Οι Κοιλιακοί επίδεσμοι Dale διατίθενται σε ένα φάσμα μεγεθών. Δύο επίδεσμοι μπορούν να συνδεθούν για την εξυπηρέτηση ενός εύσωμου ασθενούς.

1. Τοποθετήστε τον επίδεσμο κάτω από τον ασθενή και τραβήξτε το ένα άκρο προς τα έξω. Το σωστό τέντωμα παρέχει την απαραίτητη συμπίεση.
2. Τεντώστε τον επίδεσμο πάνω από το στομάχι του ασθενούς και κρατήστε το με το ένα χέρι. Μπορείτε να τοποθετήσετε τον επίδεσμο ίσια ή υπό γωνία αν χρειάζεται μεγαλύτερη πίεση στον άνω ή κάτω κοιλιακό χώρο.
3. Τραβήξτε το άλλο άκρο από πάνω υπό την επιθυμητή γωνία.
4. Πιέστε τον επίδεσμο για να δέσει, τραβώντας τον.

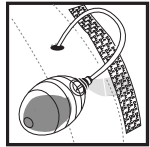
Βεβαιωθείτε ότι τεντώσατε κατάλληλα τον επίδεσμο. Θυμηθείτε, η σωστή εφαρμογή δεν θα εμποδίζει την αναπνοή. Το τέντωμα και η συμπίεση διευκολύνουν μάλιστα την αναπνοή.

## Χρήση των σωληνών παροχέτευσης

Μπορείτε να ανοίξετε μια οπή στον Κοιλιακό επίδεσμο Dale για να προσαρμόσετε σωλήνες όπως σωλήνα παροχέτευσης και τροφοδοσίας. Τοποθετήστε τον επίδεσμο πάνω στον ασθενή με τέτοιο τρόπο ώστε να υπάρχει μία μόνο στρώση πάχους πάνω από το χώρο της παροχέτευσης. Σημειώστε ένα X πάνω στο ύφασμα όπου πρέπει να γίνει η οπή, διπλώστε το ύφασμα και κάντε μια ελλειπτική κοπή στο υλικό (δείτε την απεικόνιση). Όταν ξετυλιχτεί το ύφασμα η ελλειπτική κοπή θα γίνει μια κυκλική κοπή για να περάσετε το σωλήνα. Η διάμετρος της οπής θα είναι ίση προς το μήκος της κοπής.




## † Εφαρμογή της ταινίας EasyGrip™



1. Ανασηκώστε και βγάλτε τον επίδεσμο EasyGrip.
  2. Για να χρησιμοποιήσετε το βολβό παροχέτευσης, περάστε την ταινία EasyGrip μέσα από το πτερυγίο του βολβού παροχέτευσης και συνδέστε την πάλι στον επίδεσμο.
- † Ακολουθείτε πάντοτε τα καλύτερα πρότυπα πρακτικής για τις συσκευές παροχέτευσης.

## Εφαρμογή στον εαυτό σας



1. Τοποθετήστε την επάνω άκρη ακριβώς κάτω από τον ομφαλό και τραβήξτε προς τα έξω.
2. Τυλίξτε γύρω-γύρω.
3. Πιέστε για να κλείσει καλά.

## Πλυντήριο και φροντίδα



Πλύντε στο πλυντήριο σε ΚΡΥΟ νερό



Ή πλύντε στο χέρι



Μη χρησιμοποιήσετε λευκαντικό



Στεγνώστε στον αέρα

Πλύντε στο πλυντήριο ή με το χέρι σε κρύο νερό με μαλακό απορρυπαντικό. Πριν πλύνετε τον επίδεσμο, βεβαιωθείτε ότι οι επιφάνειες με βέλκρο είναι καλά καλυμμένες για να αποφύγετε τη συσσώρευση χυαυδού, το οποίο μπορεί να προσκολληθεί στις ίνες του βέλκρο και να εξασθενήσει τις δυνατότητές του συγκράτησης. Απλώστε τον επίδεσμο για να στεγνώσει.

## Πληροφορίες παραγγελίας

Οι Κοιλιακοί επίδεσμοι Dale διατίθενται από τους αντιπροσώπους εφοδιασμού σε νοσοκομειακά / φαρμακευτικά είδη, συσκευασμένοι ένας σε κάθε κουτί.

Για να βρείτε το μέγεθος, το μέτρο γυναικείων γοφών, ανδρικής μέσης:

<b>525</b>	2 λουρίδες	6" (15cm) τεντώνεται για να καλύπτει 28-50"	72-127 cm
<b>410</b>	3 λουρίδες	9" (23cm) τεντώνεται για να καλύπτει 30-45"	76-114 cm
<b>411</b>	3 λουρίδες	9" (23cm) τεντώνεται για να καλύπτει 46-62"	117-157 cm
<b>418</b>	3 λουρίδες	9" (23cm) τεντώνεται για να καλύπτει 60-75"	152-191 cm
<b>810</b>	4 λουρίδες	12" (30cm) τεντώνεται για να καλύπτει 30-45"	76-114 cm
<b>811</b>	4 λουρίδες	12" (30cm) τεντώνεται για να καλύπτει 46-62"	117-157 cm
<b>818</b>	4 λουρίδες	12" (30cm) τεντώνεται για να καλύπτει 60-75"	152-191 cm
<b>820</b>	4 λουρίδες	12" (30cm) τεντώνεται για να καλύπτει 72-94"	183-239 cm
<b>920</b>	5 λουρίδες	15" (38cm) τεντώνεται για να καλύπτει 72-94"	183-239 cm

## Κοιλιακός Επίδεσμος Dale

Ο Κοιλιακός επίδεσμος Dale υποστηρίζει τους κοιλιακούς μύς ενώ ενθαρρύνει την κινητικότητα και προωθεί στη νέα ανάπτυξη των μυών.

Ο επίδεσμος είναι κατασκευασμένος ολοκληρωτικά από αποκλειστικό ελαστικό υλικό της Dale, το οποίο επιτρέπει το κλείσιμο του επίδεσμου με Velcro® σε οποιοδήποτε σημείο για πιο ακριβή και πιο άνετη εφαρμογή. Η ομαλά διαμορφωμένη συμπίεση διευκολύνει το βήξιμο και τη βαθιά αναπνοή. Οι ασθενείς μπορούν να περπατούν πιο άνετα, μειώνοντας τη δυνατότητα επιπλοκών από καθιστική ζωή όπως η ατελεκτασία, η πνευμονία και η φλεβίτιδα.

## Εφαρμογές

Ο Κοιλιακός επίδεσμος Dale παρέχει υποστήριξη και άνεση μετά από επεμβάσεις όπως:

- Καισαρική τομή
- Λιποαναρρόφηση
- Πλαστικές κοιλιάς
- Κοιλιακή υστερεκτομή
- Γαστροπλαστική
- Γέννηση παιδιού

## Κύρια χαρακτηριστικά

- **Δεν κατασκευάζεται από φυσικό λατέξ.** Εξαιρείται τις ανησυχίες σχετικά με την υπερευαίσθησία στο λατέξ του ασθενούς ή του προσωπικού που παρέχει τη φροντίδα.
- **Νέο ανακταστικό σύστημα συγκράτησης.** Η χωρίς διάκενο συγκράτηση παρέχει μεγαλύτερη άνεση στον ασθενή.
- **Ομαλά διαμορφωμένη συμπίεση.** Το αποκλειστικό ελαστικό υλικό της Dale διαμορφώνει πιο ομαλά τη συμπίεση γύρω από το σώμα δίχως διπλές, δεσίματα ή περιορισμούς.
- **Μεγαλύτερη ζωή του προϊόντος.** Το υλικό μπορεί να τυλιχτεί να και ξετυλιχτεί άπειρες φορές. Μπορεί να εμφανιστεί κάποιος κματισμός, αλλά αυτό στην πραγματικότητα βελτώνει τη δύναμη συγκράτησης.
- **Κλείσιμο με βέλκρο.** Ο επίδεσμος ανοίγει και κλείνει γρήγορα και εύκολα για να διευκολύνει την επίδεση κλεισίματα με γάντιο και βρόχο. Μπορεί να τοποθετηθεί σε οποιοδήποτε σημείο της περιφέρειας για πιο ακριβή εφαρμογή.
- **Ταινία EasyGrip.** Συγκρατεί μέχρι τέσσερις βολβούς παροχέτευσης έξω από τον Κοιλιακό επίδεσμο.

Για χρήση σε έναν μόνο ασθενή.

Βίντεο επίδειξης της τεχνικής εφαρμογής θα βρείτε στον ιστότοπο [www.dalemed.com](http://www.dalemed.com)

**Δεν κατασκευάζεται από φυσικό λατέξ.**

Το Dale® είναι εμπορικό σήμα κατατεθέν της Dale Medical Products, Inc. στις ΗΠΑ και στην ΕΕ. Το EasyGrip™ είναι εμπορικό σήμα της Dale Medical Products, Inc. στις ΗΠΑ.