

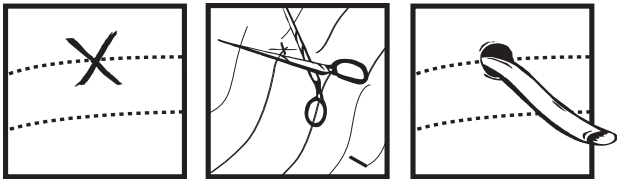
Alkalmazási utasítások

A Dale hasi sérvkötő több méretben kapható. Szokatlanul terebélyes betegek esetén két sérvkötőt is össze lehet kapcsolni.

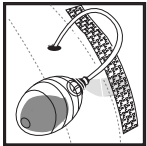
1. Helyezze a sérvkötőt a beteg alá, és a kötő egyik végét húzza ki. A megfelelő mértékű kihúzással biztosíthatja a törzs megfelelő szorítását.
2. Feszítse ki a sérvkötőt a beteg gyomra fölött, és egyik kezével tartsa így. A sérvkötőt egyenesen, illetve ferdén is ki lehet feszíteni, amennyiben még nagyobb nyomásra lenne szükség a felső vagy alsó hasi részen.
3. A sérvkötő másik végét is húzza feszesre a beteg körül a kívánt szögben.
4. A sérvkötőt kifeszített állapotban tartva nyomja össze a rögzítéshez. Ügyeljen arra, hogy a sérvkötő megfelelő mértékben ki legyen feszítve. Vegye figyelembe, hogy a szoros illeszkedés nem akadályozza a beteget a légzésben, sőt, a feszítés és a szorítás valójában segíti a mély lélegzést.

Dréncsővek használata

A Dale hasi sérvkötőbe nyílásokat lehet vágni dréncsővek, illetve tápláló csövek számára. Helyezze a sérvkötőt a betegre oly módon, hogy az elvezetés helyén csak egy rétegben legyen. Tegyen egy X jelet az anyagra azon a helyen, ahol a nyílásra szükség van, majd gyűrje meg a szövetet, és (a mellékelt ábrán ábrázolt módon) félhold alakban vágjon bele az anyagba. Az így kapott ellipszis alakú nyílás kör alakúra tágul, amikor az anyagot kifeszítik, és illeszkedik a dréncsőhöz. A nyílás átmérője a vágás hosszával egyezik meg.




†Az EasyGrip™ szalag felhelyezése



1. Válassza le az EasyGrip szalagot a sérvkötőről.
2. Gyűjtőtasak használata esetén az EasyGrip™ szalagot fűzze át az tasak fülén, majd tapassza vissza a sérvkötőre.
† Folyadékvezető eszközök használatakor mindig kövesse a bevált laboratóriumi gyakorlat előírásait.

Önálló felhelyezés



1. A sérvkötő felső szélét kicsivel a köldök alá helyezze, majd oldalirányban feszítse ki a kötőt.
2. Tekerje a törzs köré.
3. A rögzítéshez nyomja össze.

A sérvkötő tisztán tartása és karbantartása

Mosógéppel, HIDEG programmal mossa

Kézzel is mosható

Ne használjon fehérítőt

Függesztve szárítsa

Hideg vízben, enyhén mosószeres vízzel, kézzel vagy mosógépben mossa. Mosás előtt a tépőzárás felületeket szorosan zárja össze szálak összegyűlésének megakadályozásához. A szálak beleszálhatnak a tépőzár rostjaiba, és csökkentik annak tapadátképességét. Kifüggesztve szárítsa.

Rendelési információ

A Dale hasi sérvkötőket kórházi/egészségügyi felszereléseket árusító kereskedőktől lehet beszerezni darabonkénti csomagolásban.

A megfelelő méretet a nőknél a csípő, a férfiaknál a derék megméréseivel lehet megállapítani.

525	2 lapos	6" (15cm)	megnyújtás utáni méret: 28-50" 72-127 cm
410	3 lapos	9" (23cm)	megnyújtás utáni méret: 30-45" 76-114 cm
411	3 lapos	9" (23cm)	megnyújtás utáni méret: 46-62" 117-157 cm
418	3 lapos	9" (23cm)	megnyújtás utáni méret: 60-75" 152-191 cm
810	4 lapos	12" (30cm)	megnyújtás utáni méret: 30-45" 76-114 cm
811	4 lapos	12" (30cm)	megnyújtás utáni méret: 46-62" 117-157 cm
818	4 lapos	12" (30cm)	megnyújtás utáni méret: 60-75" 152-191 cm
820	4 lapos	12" (30cm)	megnyújtás utáni méret: 72-94" 183-239 cm
920	5 lapos	15" (38cm)	megnyújtás utáni méret: 72-94" 183-239 cm

Dale hasi sérvkötő

A Dale hasi sérvkötő megtámasztja a hasizmokat, és elősegíti a mozgást és az izmok felépítését.

A sérvkötő teljes egészében a kizárólag a Dale által használt nyújtható anyagból készült, amely bárhol zárható a tépőzárás rögzítéssel, így pontosabban és kényelmesebben illeszkedik. Az egyenletesen eloszó szorítás megkönnyíti a köhögést és a mély lélegzést. Viselése esetén a beteg kényelmesebben járhat, ami csökkenti az olyan, mozgáshiányból fakadó szövődmények fellépését, mint például a tüdőelégtelenség, a tüdőgyulladás vagy a visszérgyulladás.

Alkalmazások

A Dale hasi sérvkötő az alábbi eljárásokat követően nyújthat támogatást és kényelmet:

- Császármetszés
- Méheltávolítás
- Zsírszívás
- Gyomorszűkítés
- Hasplasztika
- Gyermekszülés

Legfontosabb jellemzők

- **Nem természetes latex gumbó! készült.** Kizárja a beteg vagy az ápolószemélyzet esetleges latex-érzékenységéből adódó problémákat.
- **Újszerű kapcsolóvarrat.** A hézagmentes varratok a beteg nagyobb kényelmét biztosítják.
- **Egyenletesen eloszó szorítás.** A Dale kizárólagos nyújtható anyaga a szorítást egyenletesen osztja el a test körül, elcsúszás, csavarodás vagy összehúzóds nélkül.
- **Hosszabb élettartam.** Az anyag korlátlan számú rögzítést és oldást tesz lehetővé. Némi rojtosodás előfordulhat, de ez valójában növeli a sérvkötő tartóerejét.
- **Tépőzárás zárás.** A sérvkötő gyorsan és könnyen nyílik és záródik, így megkönnyíti a kötéscserét és a seb vizsgálatát. A sérvkötő a kerületének bármely pontján rögzíthető, így pontosan illeszkedik a testre.
- **EasyGrip szalag.** A szalag akár négy gyűjtőtasak megtartására is használható a hasi sérvkötő külső részén.

Egyetlen betegen való alkalmazásra.

Az alkalmazást bemutató videóért látogasson el a www.dalemed.com webhelyre.

Nem természetes latex gumbó! készült.

A Dale® a Dale Medical Products, Inc. bejegyzett védjegye az USA-ban és az EU-ban. Az EasyGrip™ a Dale Medical Products, Inc. védjegye az USA