

使用方法

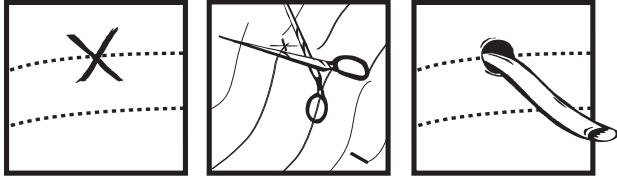
Dale Abdominal Bindersは様々なサイズがあります。2つのバンダーを組み合わせて、異常に大きな患者にフィットさせることができます。

1. フック材を上にしてV点を下にして、患者の下にバンダーを置き、一端を引き出します。適切なストレッチは必要な圧縮を提供する。
2. バンダーを患者の胃の上に引き伸ばし、片手で持ちます。結合剤は、上部または下部の腹部に追加の圧力が必要な場合は、まっすぐに、またはある角度で配置することができます。
3. もう一方の端を希望の角度に伸ばします。
4. 引っ張ってフックをしっかり閉め、材料を閉じます。


バンダーを十分に伸ばしてください。堅いフィットが呼吸を制限しないことを忘れないでください。ストレッチと圧縮は実際には深呼吸を促進する。

排水管の使用

排液や栄養補給のようなチューブに対応するために、Dale Abdominal Binderの穴をカットすることができます。患者の上にバンダーを置いて、排液部位の上に単一の厚さしかないようにします。穴を作るべき布地にX印をつけ、布地にひだを入れ、材料を楕円形にカットします(イラスト参照)。布が引き伸ばされると、楕円形の切れ目が排水を収容するための穴の周りになる。穴の直径は切断の長さに等しい。EasyGripストリップアプリケーションの表紙を参照してください。




+ EasyGrip™ストリップの適用



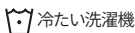
1. リバースEasyGripストリップバンダー
 2. 排水バルブ使用の場合、排水バルブタブを通したEasyGripストリップ; バンダーに再付着する。
- + 常に排水装置のベストプラクティスの基準に従ってください。

自己申請



1. 背中の上のすく上に位置し、横に伸ばします。
2. 包み込む。
3. 閉じて押して固定します。

洗濯およびケア



冷たい洗濯機



手洗い



漂白剤を使用しないでください



ラインドライ

軽度の洗剤で冷たい水で機械洗いか手洗いする。洗浄する前に、フックとループ面がしっかりと固定されていることを確認して糸くずの蓄積を防止してください。干して乾かしてください。

オーダー情報

Dale Abdominal Bindersは、病院/医療用品販売店から購入できます。サイズを見つけるには、女性の腰、男性の腰を測定します。

525	2 パネル	6" (15cm)	フィットするように伸びる 28-50" 72-127 cm
410	3 パネル	9" (23cm)	フィットするように伸びる 30-45" 76-114 cm
411	3 パネル	9" (23cm)	フィットするように伸びる 46-62" 117-157 cm
418	3 パネル	9" (23cm)	フィットするように伸びる 60-75" 152-191 cm
810	4 パネル	12" (30cm)	フィットするように伸びる 30-45" 76-114 cm
811	4 パネル	12" (30cm)	フィットするように伸びる 46-62" 117-157 cm
818	4 パネル	12" (30cm)	フィットするように伸びる 60-75" 152-191 cm
820	4 パネル	12" (30cm)	フィットするように伸びる 72-94" 183-239 cm
920	5 パネル	15" (38cm)	フィットするように伸びる 72-94" 183-239 cm

デール腹部バンダー

デール腹部バンダーは、腹部の筋肉をサポートしながら、運動性を促進し、筋肉の再発達を促進します。

バンダーはDale's Exclusive Stretch Materialで作られています。これにより、より正確でより快適なフィット感が得られるようにフック&ループを閉じることができます。均一に分散された圧縮は、咳および深呼吸を促進する。患者はより快適に歩くことができ、無気肺、肺炎および静脈炎などの座っている合併症の可能性を減らすことができます。

アプリケーション

デールの腹部バンダーは、以下のような手順に沿ったサポートと快適さを提供します:

- 帝王切開
- 子宮摘出術
- 脂肪吸引
- 胃形成術
- 腹腔形成術
- 出産

主な機能

- **天然ゴムラテックスで作られていません。** ラテックスに対する患者または介護者の過敏性に対する懸念を排除します。
- **新しい革新的な結合ステッチ。** ギャップのないステッチングは患者の快適性を向上させます。
- **均等に分散された圧縮。** デールのエクスクルーシブストレッチ素材は、ライディング、ローピング、コンクリートすることなく、体全体に均等に圧縮を分散します。
- **より長い製品寿命。** マテリアルは、無期限に結合したり解除したりすることができます。いくつかのほやけが現れることがありますが、実際には保持力が向上します。
- **フック&ループ閉鎖。** バンダーは、ドレッシングや創傷検査のために素早く簡単に開閉します。正確なフィットのためにバンダーの周りの任意のポイントに接続することができます。
- **EasyGrip ストリップ。** 腹部のバンダーの外側に4つの排水バルブを固定します。

一人の患者のみに使用。

取扱説明ビデオは、www.dalemed.comでご覧になれます。

天然ゴムラテックスは含まれていません。

Dale®は、米国および欧州Dale Medical Products, Inc.の商標登録です。EasyGrip™は米国のDale Medical Products, Inc.の商標です。