

착용 방법

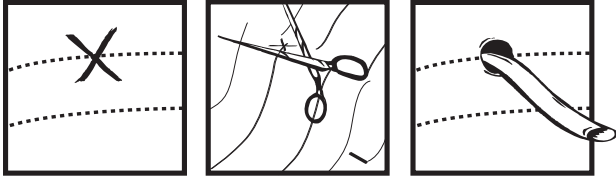
데일 복부 바인더는 다양한 크기로 제공됩니다. 비정상적으로 큰 환자에게 적합하도록 두 개의 바인더를 결합 할 수 있습니다.

1. 흑 재료가 위로 향하게하고 V 점을 아래로 향하게하여 환자 밑에 바인더를 놓고 한쪽 끝을 펴십시오. 적절한 스트레칭은 필요한 압축을 제공합니다.
2. 바인더를 환자의 배 위에 올려 놓고 한 손으로 잡으십시오. 바인더는 위 또는 아래 복부에 추가적인 압력이 필요할 경우 비스듬히 또는 곧게 펼칠 수 있습니다.
3. 다른 쪽 끝을 원하는 각도로 늘리십시오.
4. 스트레칭하는 동안 흑을 단단히 닫은 상태에서 눌러 재료를 닫으십시오.

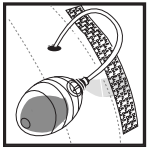
바인더를 적절히 늘려야합니다. 안전한 착용감은 호흡을 제한하지 않는다는 것을 기억하십시오. 스트레칭과 압축은 실제로 깊은 호흡을 용이하게합니다.

배수 튜브 사용

배수 및 수유와 같은 튜브를 수용하기 위해 Dale Abdominal Binder의 구멍을 잘라낼 수 있습니다. 배액장 위에 단 하나의 두께가 있도록 바인더를 환자에게 놓습니다. 천을 만들어야하는 전에 X 표시를하고 천을 주름지게하고 재료에 타원형자를 만듭니다 (그림 참조). 패브릭이 늘어나게되면, 타원형 컷은 배수구를 수용 할 수있는 구멍 둘레가됩니다. 구멍의 직경은 절단 길이와 같습니다. EasyGrip 스트립 응용 프로그램에 대한 뒷 표지를 참조하십시오.




† EasyGrip™ 스트립 적용



1. 바인더에서 EasyGrip 스트립을 들어 올리십시오.
2. 배수구 사용을 위해 배수구 탭을 통해 EasyGrip 스트립을 끼웁니다. 바인더에 다시 부착하십시오.

† 배수 장치에 대한 모범 사례 표준을 항상 준수하십시오..

자체 신형



1. 배꼽 바로 아래에 상단 가장자리를 배치하고 옆으로 펴십시오.
2. 줄 바꿈.
3. 닫으려면 닫으십시오.

세탁 및 관리

클드 머신 워시

손 세척

표백하지 않습니다

라인 드라이

중성 세제로 찬물에 기계 또는 손 씻기. 세탁하기 전에, 섬유를 방해하고 잠김 특성을 약화시킬 수있는 보풀이 축적되지 않도록 후크 및 루프 표면이 단단히 고정되었는지 확인하십시오. 잠깐 만요.

주문 정보

Dale Abdominal Binders는 병원 / 의료 공급 업체에서 구입할 수 있으며 상자 당 하나씩 포장됩니다. 크기를 찾으려면 여성 영덩이, 남성 허리를 측정하십시오.

525	2 패널	6" (15cm) 적합하게 뻗어있다.28-50" 72-127 cm
410	3 패널	9" (23cm) 적합하게 뻗어있다.30-45" 76-114 cm
411	3 패널	9" (23cm) 적합하게 뻗어있다.46-62" 117-157 cm
418	3 패널	9" (23cm) 적합하게 뻗어있다.60-75" 152-191 cm
810	4 패널	12" (30cm) 적합하게 뻗어있다.30-45" 76-114 cm
811	4 패널	12" (30cm) 적합하게 뻗어있다.46-62" 117-157 cm
818	4 패널	12" (30cm) 적합하게 뻗어있다.60-75" 152-191 cm
820	4 패널	12" (30cm) 적합하게 뻗어있다.72-94" 183-239 cm
920	5 패널	15" (38cm) 적합하게 뻗어있다.72-94" 183-239 cm

데일 복부 바인더

데일 복부 바인더는 복부 근육을 지지하고 이동성을 정려하고 근육 재개발을 촉진합니다.

바인더는 전적으로 Dale의 Exclusive Stretch Material로 제작되어보다 정확하고 편안한 착용감을 위해 어느 지점에서나 후크 & 루프 마감이 가능합니다. 고르게 분포 된 압축은 기침과 심호흡을 촉진합니다. 환자는 더 편안하게 걸을 수있어 무기폐, 폐렴 및 정맥염과 같은 좌식 합병증의 가능성을 줄입니다.

응용 프로그램

Dale Abdominal Binder는 다음과 같은 절차에 따라 지원 및 편의를 제공합니다.

- 제왕 절개
- 지방 제거술
- 복부 성형술
- 자궁 적출술
- 위장 성형술
- 출산

주요 특징들

- 천연 고무 라텍스로 만들지 않았습니다. 라텍스에 대한 환자 또는 간병인의 과민 반응에 대한 우려를 없애줍니다.
- 새로운 혁신적인 결합 스티치. Gap-프리 스티치는 환자의 편안함을 더 해줍니다.
- 고르게 분산 된 압축. Dale의 Exclusive Stretch Material은 라이딩, 로핑 또는 수축없이 몸 전체에 균등하게 압축을 분산합니다.
- 제품 수명 연장. 재료는 정해진 횟만큼 결합 및 분리 될 수 있습니다. 약간의 희미함이 나타날 수 있지만, 실제로는 유지력이 향상됩니다.
- 흑 & 루프 클로저. 바인더는 드레싱 및 상처 검사를 위해 쉽고 빠르게 열고 닫힙니다. 정확한 결합을 위해 바인더 둘레의 어느 지점 에나 부착 할 수 있습니다.
- EasyGrip 스트립. 복부 바인더 외부에 배수구 4개를 고정시킵니다.

단일 환자용.

착용법 영상을 보시려면, www.dalemed.com을 방문하십시오.

천연 고무 라텍스로 제조되지 않음.

Dale®은 미국 및 EU에서 Dale Medical Products, Inc.의 등록 상표입니다. EasyGrip™은 미국 Dale Medical Products, Inc.의 상표입니다.