

## Påsettingsanvisninger

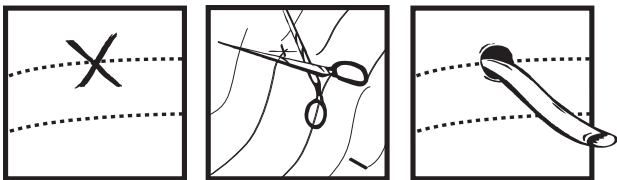
Dales magebandasjer er tilgjengelige i flere størrelser. To bandasjer kan settes sammen for å tilpasses uvanlig store pasienter.

1. Plasser bandasjen under pasienten, og strekk ut i den ene enden. Ordentlig strekk gir nødvendig kompresjon.
2. Strekk bandasjen over pasientens mage, og hold den på plass med én hånd. Bandasjen kan plasseres rett, eller i vinkel, hvis det er nødvendig med ekstra press på den øvre eller nedre delen av magen.
3. Strekk den andre enden over i den aktuelle vinkelen.
4. Press sammen bandasjen samtidig som den strekkes, for å lukke den.

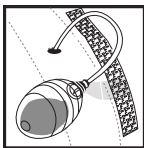
Sørg for tilstrekkelig strekking av bandasjen. Husk at en ordentlig passform ikke vil hindre pusting. Strekkingen og kompresjonen vil faktisk gjøre det lettere å puste dypt.

## Bruke dreneringsslang

Det kan klippes et hull i Dales magebandasje for å lage åpning til slanger, for eksempel til drenering eller mating. Plasser bandasjen på pasienten, slik at det bare er ett lag over dreneringsstedet. Sett et X på stoffet der hullet skal klippes, lag en brett på stoffet og klipp et elliptisk hull (se illustrasjonen). Når stoffet er utstrekt, vil det elliptiske hullet bli rundt for å passe til dreneringsslangen. Hullets diameter vil tilsvare lengden av kuttet.




## †Applying the EasyGrip™ Strip



1. Løft EasyGrip-strimmelen av bandasjen
2. Ved bruk med dreneringspose, træs EasyGrip-strimmelen gjennom hempen på dreneringsposen og festes på bandasjen igjen.

† Følg alltid beste standardrutiner for dreneringsutstyr.

## Bruke selv



1. Plasser den øvre kanten rett nedenfor navlen, og strekk ut sideveis.
2. Vikle rundt.
3. Press for å lukke igjen.

## Vask og pleie



Maskinvask i KALDT vann



Kan også vaskes for hånd



Bruk ikke blekemiddel



Henges opp til tork

Vaskes i maskin eller for hånd med kaldt vann og mildt vaskemiddel. Pass på at borrelåsene er lukket godt igjen før vasking for å unngå loansamling, noe som kan forringe borrelåsfibrene og redusere lukkeegenskapene. Henges opp til tork.

## Bestillingsinformasjon

Dales magebandasjer kan skaffes hos leverandører av sykehusartikler eller medisinsk utstyr, og er pakket i esker à 1 stk.

Avgjør størrelsen ved å måle kvinner rundt hoftene og menn rundt livet.

<b>525</b>	2 paneler	6" (15cm) kan strekkes for å tilpasses 28-50" 72-127 cm
<b>410</b>	3 paneler	9" (23cm) kan strekkes for å tilpasses 30-45" 76-114 cm
<b>411</b>	3 paneler	9" (23cm) kan strekkes for å tilpasses 46-62" 117-157 cm
<b>418</b>	3 paneler	9" (23cm) kan strekkes for å tilpasses 60-75" 152-191 cm
<b>810</b>	4 paneler	12" (30cm) kan strekkes for å tilpasses 30-45" 76-114 cm
<b>811</b>	4 paneler	12" (30cm) kan strekkes for å tilpasses 46-62" 117-157 cm
<b>818</b>	4 paneler	12" (30cm) kan strekkes for å tilpasses 60-75" 152-191 cm
<b>820</b>	4 paneler	12" (30cm) kan strekkes for å tilpasses 72-94" 183-239 cm
<b>920</b>	5 paneler	15" (38cm) kan strekkes for å tilpasses 72-94" 183-239 cm

## Dale magebandasje

Dales magebandasje støtter magesmusklene samtidig som det oppmuntrer til mobilitet og fremmer ny muskulutvikling.

Bandasjen er utelukkende laget av Dales elastiske spesialmateriale med borrelåslukning, som kan festes på et hvilket som helst punkt, for mer presis og behagelig passform. Jevnt fordelt kompresjon fremmer hosting og dyp pusting. Pasienter er mer komfortable når de går, noe som minsker muligheten for komplikasjoner ved stillesitting, for eksempel atelektase, lungebetennelse og årebetennelse.

## Anvendelser

Dales magebandasje gir støtte og komfort etter prosedyrer som:

- Keisersnitt
- Fettsuging
- Abdominoplastikk
- Hysterektomi
- Gastroplastikk
- Fødsel

## Nøkkelfunksjoner

- **Produsert uten lateks av naturgummi.** Utelukker problemer med pasienter eller pleiere med lateksallergi.
- **Ny nyskapende sammenføyningssøm.** Søm uten åpninger gir bedre pasientkomfort.
- **Jevnt fordelt kompresjon.** Dales elastiske spesialmateriale fordeler kompresjonen jevnt rundt kroppen uten at den forflytter seg, vrir seg eller trekker seg sammen.
- **Produktet har lengre levetid.** Materialet kan lukkes opp og igjen et ubegrenset antall ganger. Materialet kan bli litt loddet, men dette forbedrer faktisk holdeeffekten.
- **Borrelåslukning.** Bandasjen åpnes og lukkes raskt og lett for påsetting og sårinspeksjon. Kan festes på hvilket som helst punkt på bandasjens omkrets for presis passform.
- **EasyGrip-strimmel.** Fester opptil fire dreneringsposer på plass på utsiden av magebandasjen.

### Bare til bruk på én pasient.

Du finner en video om påsetting på [www.dalemed.com](http://www.dalemed.com)

### Produsert uten lateks av naturgummi.

Dale® er et registrert varemerke som tilhører Dale Medical Products, Inc. i USA og EU. EasyGrip™ er et varemerke for Dale Medical Products, Inc. i USA.