

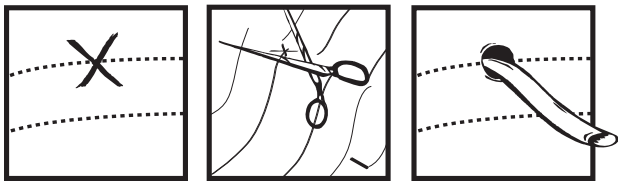
## Instruções de aplicação

As Cintas Abdominais Dale encontram-se disponíveis numa gama de tamanhos. É possível unir duas cintas para que caibam num paciente excepcionalmente grande.

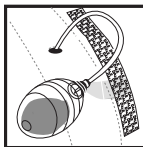
1. Coloque a cinta sob o paciente e estique uma das extremidades. A distensão adequada proporciona a compressão necessária.
  2. Puxe a cinta sobre a barriga do paciente e segure com uma das mãos. A cinta pode ser posicionada recta ou num ângulo, se for necessária pressão adicional no segmento superior ou inferior do abdómen.
  3. Puxe a outra extremidade por cima, no ângulo desejado.
  4. Prima a cinta até que feche sem deixar de estar.
- Não deixe de esticar a cinta adequadamente. Lembre-se de que um encaixe firme não restringirá a respiração; o facto de esticar e comprimir, na verdade, facilita a respiração profunda.

## Como utilizar com os tubos para drenagem

Pode-se fazer um furo na Cinta Abdominal Dale para acomodar tubos, como os de drenagem e os de alimentação. Coloque a cinta no paciente de forma que, no local da drenagem, a espessura seja de uma única camada. Marque um "X" no tecido onde se deve fazer o furo, faça um vinco no tecido e efectue um corte elíptico no material (veja a ilustração). Quando o tecido estica, o corte elíptico se torna um furo circular para acomodar o dreno. O diâmetro do orifício será equivalente ao comprimento do corte.




## † Como aplicar a banda EasyGrip™



1. Levante a banda EasyGrip de forma a tirá-la da cinta.
2. Para a utilização dum bulbo de drenagem, passe a banda EasyGrip com movimentos em forma de rosca através da guia do bulbo de drenagem; religue à cinta.

† Siga sempre os standards de melhores práticas para dispositivos de drenagem.

## Auto-aplicação



1. Posicione o bordo superior logo em baixo do umbigo e estique a cinta para o lado.
2. Passe-a em volta do corpo.
3. Prima até que feche para prendê-la.

## Indicações para lavar e cuidar da cinta



Lave à máquina a FRIJO



Ou lave à mão



Não utilize branqueador



Seque no varal

Lave à máquina ou à mão em água fria com um detergente suave. Antes de lavar, certifique-se de que as superfícies de gancho e loop estejam firmemente fechadas para evitar o acúmulo de pedaços de tecido, algo que pode interferir com as fibras de Velcro e enfraquecer suas propriedades de fechamento. Pendure para secar.

## Informações sobre pedidos

As Cintas Abdominais Dale estão disponíveis nos estabelecimentos de revendedores de materiais médicos/hospitalares, embaladas uma por caixa.

Para encontrar o tamanho, nas mulheres meça os quadris, e nos homens a cintura.

<b>525</b>	2 painéis	6 pol. (15cm) estica para servir em 28-50 pol. 72-127 cm
<b>410</b>	3 painéis	9 pol. (23cm) estica para servir em 30-45 pol. 76-114 cm
<b>411</b>	3 painéis	9 pol. (23cm) estica para servir em 46-62 pol. 117-157 cm
<b>418</b>	3 painéis	9 pol. (23cm) estica para servir em 60-75 pol. 152-191 cm
<b>810</b>	4 painéis	12 pol. (30cm) estica para servir em 30-45 pol. 76-114 cm
<b>811</b>	4 painéis	12 pol. (30cm) estica para servir em 46-62 pol. 117-157 cm
<b>818</b>	4 painéis	12 pol. (30cm) estica para servir em 60-75 pol. 152-191 cm
<b>820</b>	4 painéis	12 pol. (30cm) estica para servir em 72-94 pol. 183-239 cm
<b>920</b>	5 painéis	15 pol. (38cm) estica para servir em 72-94 pol. 183-239 cm

## Cinta Abdominal Dale

A Cinta Abdominal Dale suporta os músculos abdominais, encorajando ainda a mobilidade e promovendo o redesenvolvimento muscular.

A cinta é feita inteiramente do Exclusivo Material Elástico da Dale, que permite o fechamento com gancho e loop em qualquer ponto para que se obtenha um encaixe mais preciso e confortável. A compressão uniformemente distribuída promove a tosse e a respiração profunda. Os pacientes podem andar com mais conforto, o que reduz a possibilidade de complicações por sedentarismo, como a atelectasia, pneumonia e flebite.

## Aplicações

A Cinta Abdominal Dale proporciona suporte e conforto após procedimentos como:

- Cesária
- Histerectomia
- Lipoaspiração
- Gastroplastia
- Abdominoplastia
- Parto

## Principais características

- **Não fabricado com látex de borracha natural.** Elimina as preocupações a respeito da hipersensibilidade ao látex por parte do paciente ou da pessoa que fornece tratamento.
- **Novos pontos de junção inovadores.** Os pontos sem vãos dão mais conforto para o paciente.
- **Compressão uniformemente distribuída.** O Exclusivo Material Elástico da Dale distribui a compressão de maneira mais uniforme ao redor do corpo sem subir, enrolar ou comprimir.
- **Uma vida mais longa para o produto.** O material pode ser colocado e tirado um número indefinido de vezes. Pode ser que surja um pouco de embaçamento, mas isto na verdade melhora o poder de fixação.
- **Fechos de gancho e loop** A cinta abre e fecha rápida e facilmente para a troca de curativos e a inspeção de incisões. Pode fechar em qualquer ponto da circunferência da cinta, proporcionando um fechamento preciso.
- **Banda EasyGrip.** Comporta até quatro bulbos de drenagem na parte externa da cinta abdominal.

Para a utilização num único doente.

Para ver um vídeo sobre a aplicação, acesse [www.dalemed.com](http://www.dalemed.com)

Not made with natural rubber latex.

Dale® é marca registada da Dale Medical Products, Inc. nos EUA e na UE. EasyGrip™ é uma marca registada da Dale Medical Products, Inc. nos EUA.