

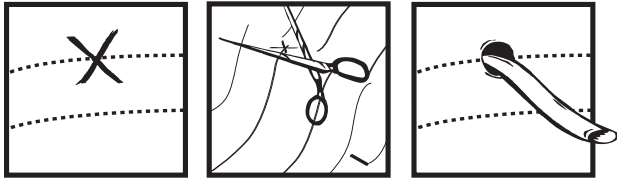
Instrucciones de aplicación

Las fajas abdominales Dale están disponibles en una variedad de tamaños. En el caso de un paciente de contextura inusualmente grande, se pueden unir dos fajas.

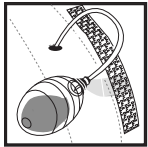
1. Coloque la faja debajo del paciente y estire un extremo hacia el exterior. Un estiramiento adecuado proporcionará la compresión necesaria.
 2. Estire la banda sobre el abdomen del paciente sujetándola con una mano. La faja se puede poner recta, o en ángulo si se requiere presión adicional en la parte superior o inferior del abdomen.
 3. Estire el otro extremo al ángulo deseado.
 4. Cierre la faja presionándola al estirla.
- Asegúrese de estirar la faja de la manera apropiada. Recuerde: un ajuste firme no dificultará la respiración; al contrario: el estiramiento y la compresión facilitan la respiración profunda.

Uso de tubos de drenaje

Se puede hacer un agujero en la faja abdominal Dale para poder pasar tubos de drenaje y alimentación. Coloque la faja en el paciente de manera que quede sólo una capa sobre la zona de drenaje. Marque la tela con una X donde se va a hacer el agujero, doble la tela y haga un corte elíptico en el material (vea la figura). Cuando se estire la tela, el corte elíptico se convertirá en un agujero redondo para poder hacer pasar el tubo de drenaje. El diámetro del agujero equivaldrá al largo del corte.




†Aplicación de la banda EasyGrip™



1. Separe la banda EasyGrip de la faja.
 2. Para usar perillas de drenaje, haga pasar la banda EasyGrip por la lengüeta de la perilla de drenaje y fijela de nuevo a la faja.
- † Siga siempre las mejores prácticas para dispositivos de drenaje

Autoaplicación



1. Coloque el borde superior justo debajo del ombligo y estire la faja hacia los lados.
2. Enrolle la faja alrededor del cuerpo.
3. Haga presión para cerrarla y asegurarla.

Limpieza y cuidado

🧼 Lavado en lavadora con agua FRÍA

👉 O lavado a mano

🚫 No usar lejía

📦 Secar colgada en tendedero

Lave la faja a máquina o a mano en agua fría con detergente suave. Antes de lavar la faja, asegúrese de que las superficies de gancho y bucle estén bien abrochadas para impedir que acumulen pelusa; ésta puede interferir en la acción de las fibras de gancho y bucle y disminuir sus propiedades de sujeción. Cuelgue la faja y déjela secar.

Información para hacer pedidos

Las fajas abdominales Dale pueden conseguirse a través de distribuidores de productos médicos o de hospitales. Se envasan 1 por caja.

El tamaño se determina con la medición de la circunferencia de la cadera en las mujeres, o de la cintura en los hombres.

525	2 paneles	6 pulg. (15cm)	se estira para ajustarse a 28-50 pulg. 72-127 cm
410	3 paneles	9 pulg. (23cm)	se estira para ajustarse a 30-45 pulg. 76-114 cm
411	3 paneles	9 pulg. (23cm)	se estira para ajustarse a 46-62 pulg. 117-157 cm
418	3 paneles	9 pulg. (23cm)	se estira para ajustarse a 60-75 pulg. 152-191 cm
810	4 paneles	12 pulg. (30cm)	se estira para ajustarse a 30-45 pulg. 76-114 cm
811	4 paneles	12 pulg. (30cm)	se estira para ajustarse a 46-62 pulg. 117-157 cm
818	4 paneles	12 pulg. (30cm)	se estira para ajustarse a 60-75 pulg. 152-191 cm
820	4 paneles	12 pulg. (30cm)	se estira para ajustarse a 72-94 pulg. 183-239 cm
920	5 paneles	15 pulg. (38cm)	se estira para ajustarse a 72-94 pulg. 183-239 cm

Faja abdominal Dale

La faja abdominal Dale proporciona soporte a los músculos abdominales al tiempo que facilita la movilidad y el redesarrollo muscular del paciente.

Este producto está hecho completamente de un material elástico exclusivo de Dale con cierre gancho y bucle en cualquier punto que permite un ajuste más preciso y cómodo. Ofrece una compresión distribuida uniformemente para facilitar la tos y la respiración profunda. Los pacientes pueden caminar con más comodidad, por lo que se reducen las posibilidades de complicaciones de estados sedentarios, por ejemplo, atelectasia, neumonía y flebitis.

Aplicaciones

La faja abdominal Dale proporciona soporte y confort para el periodo postoperatorio de procedimientos como:

- Cesárea
- Histerectomía
- Liposucción
- Gastroplastia
- Abdominoplastia
- Parto

Características principales

- **Fabricado sin látex de goma natural.** Se evitan los problemas de hipersensibilidad al látex de los pacientes o sus cuidadores.
- **Puntadas de unión innovadoras.** Fabricada con puntadas sin espacios para ofrecer mayor comodidad al paciente.
- **Compresión uniforme.** El material elástico exclusivo de Dale distribuye la compresión de manera uniforme alrededor del cuerpo sin subirse o enrollarse, y sin constreñir el cuerpo.
- **Larga vida útil.** El material puede sujetarse y soltarse un número infinito de veces. Y aunque es posible que se le forme cierta pelusa, ésta mejorará la resistencia de sujeción.
- **Cierres de gancho y bucle.** Permite abrir y cerrar la faja con rapidez y facilidad, para inspeccionar el vendaje o la incisión. Puede sujetarse en cualquier punto de la circunferencia de la faja para proporcionar un ajuste preciso.
- **Banda EasyGrip.** Puede sujetar hasta cuatro perillas de drenaje en su lugar sobre el exterior de la faja abdominal.

Para utilizar en un solo paciente.

Para ver un video sobre cómo colocar el dispositivo, visite www.dalemed.com

Fabricado sin látex de goma natural.

Dale® es una marca comercial registrada de Dale Medical Products, Inc. en los EE.UU. y la UE. EasyGrip™ es una marca registrada de Dale Medical Products, Inc. en los EE.UU.