

คำแนะนำวิธีการใช้

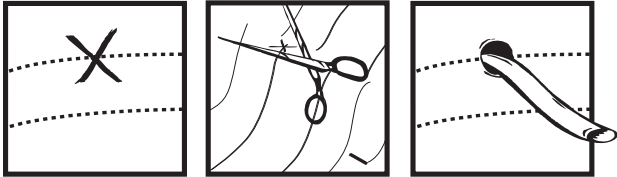
Dale Abdominal Binders มีให้เลือกหลายขนาด สามารถเชื่อมประสานสองตัวเพื่อให้พอดีกับผู้ป่วยที่มีขนาดใหญ่ผิดปกติ

1. ใส่สายยึดเกาะไว้ใต้ช่องก้นวีสดูให้เป็นตะขอขึ้นและจุด V หันลงและยึดปลายด้านหนึ่ง ออก ยึดเหมาะสมให้การมีมัดดีจำเป็น
2. ยึดเครื่องผูกไปที่ท้องของผู้ป่วยและถือไว้ด้วยมือข้างเดียว สารยึดเกาะอาจวางตรงหรืออยู่ที่มุมได้ถ้าต้องการความดันเพิ่มเติมที่บริเวณส่วนบนหรือล่าง
3. ยึดปลายอีกข้างหนึ่งที่มุมที่ต้องการ
4. กดเบ็ดอย่างแน่นหนาในขณะที่ยึดออกเพื่อมัดวีสดู

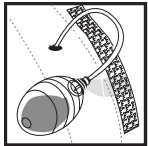
ให้แน่ใจว่าได้ยึดตัวยึดเกาะให้แน่น โปรดจำไว้ว่าพอดีกับความปลอดภัยจะไม่ จำกัด การหายใจ การยึดและการบีบอัดช่วยให้หายใจลึก ๆ

การใช้ที่อธิบาย

หลมสามารถตัดใน Dale Abdominal Binder เพื่อรองรับหลอดเช่นกระเพาะปัสสาวะและการให้อาหาร วางสายยึดเกาะไว้กับผู้ป่วยเพื่อให้ความหนาเพียงส่วนเดียวกับพื้นที่ระบายน้ำ ทำเครื่องหมาย X บนผ้าที่ควรทำรอยพับผ้าและตัดรูป X ในวีสดู (ดูภาพประกอบ) เมื่อผ้าถูกยึดออกการตัดรูป X จะกลายเป็นรอบหลมเพื่อรองรับที่ระบายน้ำ เส้นผ่าศูนย์กลางของรูจะเท่ากับความยาวของการตัด ดูปกหลังสำหรับ EasyGrip Strip Applications




การใช้แถบ EasyGrip™ Strip



1. ยก EasyGrip ออกจาก Binder
 2. สำหรับการระบายน้ำใช้หลอด EasyGrip Strip ผ่านแท่นหลอดระบายน้ำ; ใส่กลับเข้าไปที่เครื่องผูก
- † ควรปฏิบัติตามมาตรฐานการปฏิบัติงานที่ดีที่สุดสำหรับอุปกรณ์ระบายน้ำ

การสมัครตัวยึดตนเอง



1. ตำแหน่งขอบด้านบนด้านข้างสะตือและยึดออกด้านข้าง
2. หอรวม ๆ
3. กดบีบเพื่อความปลอดภัย

การฟอกและดูแล

☑ เครื่องซักผ้าเย็น

☑ ล้างมือ

☑ ยาฟอกขาว

☑ ดากแห้ง

เครื่องหรือล้างมือในน้ำเย็นและผงซักฟอกอ่อน ก่อนที่จะล้างให้แน่ใจว่าเบ็ดและพื้นผิวหนังได้รับการยึดอย่างแน่นหนาเพื่อป้องกันการรั่วซึมของผ้าลินินซึ่งสามารถแทรกแซงเส้นใยและลดคุณสมบัติการลีดได้ แขนงให้แห้ง

ข้อมูลการสั่งซื้อ

Dale Abdominal Binders มีจำหน่ายที่โรงพยาบาล / ตัวแทนจำหน่ายทางการแพทย์บรรจกลองละกลอง

เพื่อหาขนาดวัดสะโพกหญิง, เาผู้ชาย

525	2 แฉก	6" (15ซม)	ให้พอดีกับ	28-50" 72-127 ซม
410	3 แฉก	9" (23ซม)	ให้พอดีกับ	30-45" 76-114 ซม
411	3 แฉก	9" (23ซม)	ให้พอดีกับ	46-62" 117-157 ซม
418	3 แฉก	9" (23ซม)	ให้พอดีกับ	60-75" 152-191 ซม
810	4 แฉก	12" (30ซม)	ให้พอดีกับ	30-45" 76-114 ซม
811	4 แฉก	12" (30ซม)	ให้พอดีกับ	46-62" 117-157 ซม
818	4 แฉก	12" (30ซม)	ให้พอดีกับ	60-75" 152-191 ซม
820	4 แฉก	12" (30ซม)	ให้พอดีกับ	72-94" 183-239 ซม
920	5 แฉก	15" (38ซม)	ให้พอดีกับ	72-94" 183-239 ซม

The Dale Abdominal Binder

Dale Abdominal Binder สนับสนุนกล้ามเนื้อหน้าท้องในขณะที่ส่งเสริมการเคลื่อนไหวและส่งเสริมการพัฒนากล้ามเนื้อ

ตัวยึดท่าจากวีสดูยึดพิเศษของ Dale ซึ่งช่วยให้สามารถปิดและเปิดห่วงได้ทุกครั้งเพื่อให้พอดีกับการสวมใส่ที่แน่นและไม่สบาย การบีบอัดแบบกระจายสม่ำเสมอช่วยเพิ่มไอและการหายใจลึก ๆ ผู้ป่วยสามารถเดินได้สบายมากขึ้นลดความเจ็บปวดของโรคแทรกซ้อนที่อยู่ประจำเช่น atelectasis, pneumonia และ phlebitis

การประยุกต์ใช้งาน

Dale Abdominal Binder ให้การสนับสนุนและความสะดวกสบายตามขั้นตอนต่างๆ เช่น:

- แผนกผ่าตัดคลอด
- มดลูก
- การดูไบมัน
- gastroplasty
- หน้าท้อง
- การคลอดบุตร

คุณสมบัติที่สำคัญ

- ไม่ทำด้วยยางธรรมชาติ ชัดความวิตกกังวลเกี่ยวกับผู้ป่วยหรือผู้ใช้อาการแพ้ในเนยาง
- การเย็บปักถักร้อยใหม่ การเย็บแบบไร้รอยต่อทำให้ผู้ป่วยรู้สึกสบายขึ้น
- การบีบอัดแบบกระจายสม่ำเสมอ วีสดูยึดพิเศษของ Dale ช่วยกระจายแรงอัดทั่วร่างกายโดยไม่ต้องยึดหรือหัดตัว
- อายุการใช้งานที่นานขึ้น วีสดูสามารถทำงานและปลดออกได้ไม่ จำกัด จำนวนครั้ง ความเลื่อมบางอาจอาจปรากฏขึ้น แต่สิ่งนี้จะช่วยเพิ่มพลังการยึดครอง
- ยึด Hook & Loop Binder เปิดและปิดได้อย่างรวดเร็วและง่ายดายสำหรับการตรวจสอบการแต่งกายและการตรวจสอบขนาดแผล ติดตั้งได้ทุกจุดบนเส้นรอบวงของเครื่องผูกเพื่อให้อึดขึ้นพอดี
- แถบ EasyGrip™ Strip สามารถเก็บหลอดระบายน้ำได้สิ่งลื่นไหลในบริเวณด้านบนนอกของเครื่องผูกด้านใน

สำหรับผู้ป่วยใช้ครั้งแรก

สำหรับวิดีโอแสดงวิธีการใช้ กรุณาไปที่ www.dalemed.com

ไม่ได้ทำจากยางลาเท็กซ์ธรรมชาติ

Dale® เป็นเครื่องหมายการค้าจดทะเบียนของผลิตภัณฑ์ของ Dale Medical Products, Inc. ในประเทศสหรัฐอเมริกาและสหภาพยุโรป EasyGrip™ เป็นเครื่องหมายการค้าของ Dale Medical Products, Inc. ในประเทศสหรัฐอเมริกา