

(*Access Controller for Enteral/styremekanisme til enteral adgang)

Fungerer med åbne eller lukkede enteralsystemer

ACE Connector er indiceret til styring af væskeflow ind og ud af medicinske slanger ved indgivelse af enteral ernæring, skylning med sprøjte og flydende medicin uden at ødelægge slangerne til væskeadministration i op til 30 dage. Dette lukkede system beskytter sundhedsmedarbejderen mod uønsket eksponering for patientens gastriske væsker.

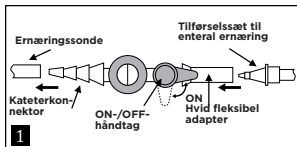
BRUGSANVISNING

1 Ernæringstilførsel

ACE Connector erstatter PEG g-sonde til enteral ernæringstilførsel.

- Sæt enden af kateterkonnektoren ind i ernæringssonden.
- Sæt ernæringssættets eller bolus-sprøjtes spids ind i den hvide, fleksible adapter.
- Drej håndtaget over på ON for at tilførsel ernæring.
- Drej håndtaget over på OFF, når ernæringstilførslen er færdig, og tag ernæringssættet ud af den hvide, fleksible adapter.

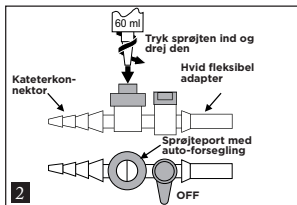
Når **ACE Connector** bruges til nasogastrisk (NG) ernæring, sættes forbindelsesdelen på kateteret direkte ind i NG-sonden. Følg anvisningerne b-d ovenfor.



2 Lavage og indgivelse af flydende medicin vha. sprøjte med kateterspids til udskylning

Som en sikkerhedsforanstaltning passer **ACE Connector** kun til sprøjter med kateterspids til udskylning og kan ikke forbindes med administrationssæt eller sprøjter med Luer-spids.

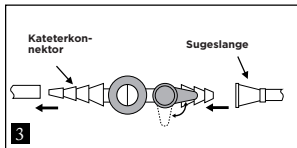
- Drej håndtaget over på OFF.
- Hold fast i **ACE Connector**, samtidig med at kateterspidsens sprøjte trykkes ind i sprøjteporten med automatisk lukning og drejes, indtil den sidder fast.
- Doser væske eller medicin ind i **ACE Connector**.
- Tag sprøjten ud. Sprøjteporten med auto-forsøgling lukker automatisk.
- Skyl med varmt vand gennem sprøjteporten med auto-forsøgling.



3 Dræn og sug

ACE Connector erstatter 5 i 1-konnektorer, der bruges med Salem-, Levin- og gastrosonder.

- Tag eventuelt 5 i 1-konnektor ud af patientens sonde.
- Sæt enden af kateterkonnektoren ind i patientens sonde.
- Tag den hvide, fleksible adapter af og sæt sugeslangen direkte til **ACE Connector**.
- Drej håndtaget over på ON for at suge eller dræne.
- Drej håndtaget over på OFF og tag sugeslangen ud efter behov.



Til brug til en enkelt patient.

Opbevares køligt og tørt
Ifølge amerikansk lovgivning (USA) må dette produkt kun sælges af en læge eller på en læges ordination.

- Patienten frigøres ved at dreje håndtaget over på OFF og tage tilførselsættet eller sugeslangen ud. Patienten kan derefter bevæge sig frit. Tilførsel og tømning kan genoptages efter behov ved at gentage ovenstående procedurer. **ACE Connector** bliver på kateteret i overensstemmelse med godkendt, medicinsk praksis.
- Udskiftes efter behov. Anvendelse i mere end 30 dage anbefales ikke.
- Hvis udstyret ikke fungerer som angivet i brugsanvisningen eller som forventet, skal **ACE Connector** skylles ifølge brugsanvisningen, og opsætningen af det entérale tilførselsæt skal kontrolleres. Hvis problemet vedvarer, skal **ACE Connector** og det entérale tilførselsæt udskiftes efter behov i henhold til hospitalets protokol for behandling med enteral ernæring.
- ACE Connector** udgør primært en tilførselsmetode til enteral ernæring til patienter. Medicin skal indgives i henhold til hospitalets protokol for behandling med enteral ernæring.

Dale medicinske produkter fås hos hospitalets foretrukne leverandør af hospitalsudstyr og medicinsk udstyr.
Amerikansk patentnr. 6.165.168

Bestilling

Nr. 475 Dale® ACE Connector®
Individuelt pakket.
Sælges i kartoner med 50 stk.

Dale 

Dale® Medical Products, Inc.
40 Kenwood Circle • Suite 7
Franklin, MA 02038-3298
T: 508-695-9316
www.dalemed.com



Fremstillet i Kina 942183-ART_REV_1
© 2017 Dale Medical Products, Inc.
Dale® og ACE Connector® er registrerede varemærker tilhørende Dale Medical Products, Inc. i USA og EU.



MDSS GmbH
Schiffgraben 41
D-30175 Hannover, Tyskland

