

(\* Access Controller for Enteral o controllore dell'accesso all'apparato gastro-enterico)

Funziona con sistemi enterali aperti o chiusi

L'ACE Connector è indicato per controllare il flusso dei fluidi in entrata ed in uscita dai tubi medici, oltre a permettere di somministrare formule enteriche e di siringare ai fini dell'irrigazione e della somministrazione di farmaci liquidi, senza aprire le linee di erogazione fluidi per un massimo di 30 giorni. Questo sistema chiuso protegge l'operatore sanitario dall'esposizione accidentale ai succhi gastrici del paziente.

## ISTRUZIONI PER L'USO

### 1 Procedura di alimentazione

L'ACE Connector sostituisce gli adattatori per tubi gastrostomici PEG di alimentazione enterica.

- Collegare l'estremità del connettore del catetere al tubo di alimentazione.
- Inserire la punta del set di alimentazione o della siringa del bolo nell'adattatore bianco flessibile.
- Far ruotare l'impugnatura nella posizione ON per somministrare la formulazione di alimentazione.
- Far ruotare l'impugnatura nella posizione OFF alla conclusione dell'alimentazione e rimuovere il set dall'adattatore bianco flessibile.

Quando si usa l'ACE Connector per l'alimentazione naso-enterica, collegare il connettore per il catetere direttamente al sondino naso-gastrico. Intraprendere i precedenti passi b-d.

### 2 Procedura di siringatura di irrigazione/irrigazione della punta del catetere e di somministrazione di farmaci liquidi

Quale misura di sicurezza, l'ACE Connector® è compatibile solamente con siringhe da irrigazione della punta del catetere, non con set di somministrazione o siringhe a punta Luer.

- Far ruotare l'impugnatura nella posizione OFF.
- Tenendo fermo l'ACE Connector spingere e ruotare la siringa per catetere nell'attacco siringa a tenuta automatica fino a quando sia serrata.
- Dispensare fluido o un farmaco nell'ACE Connector.
- Rimuovere la siringa. L'entrata autosigillante per siringa si chiude automaticamente.
- Lavare con acqua calda iniettata attraverso l'entrata autosigillante per siringa.

### 3 Procedura di drenaggio ed aspirazione

L'ACE Connector® sostituisce i connettori 5 in 1 usati con i tubi Salem, Levin ed i tubi gastrici.

- Rimuovere l'eventuale connettore 5 in 1 dal tubo del paziente.
- Collegare l'estremità del connettore del catetere al tubo del paziente.
- Rimuovere l'adattatore bianco flessibile e collegare il tubo di aspirazione direttamente all'ACE Connector.
- Far ruotare l'impugnatura nella posizione ON per eseguire il drenaggio o l'aspirazione.
- Far ruotare l'impugnatura nella posizione OFF ed eventualmente rimuovere il tubo di aspirazione.

#### Monouso.

Conservare in un luogo fresco ed asciutto.

La legge federale statunitense limita la vendita di questo dispositivo ai medici o su presentazione di prescrizione medica.

- Per consentire l'ambulazione del paziente, far ruotare l'impugnatura nella posizione OFF e scollegare il set di alimentazione o il tubo di aspirazione. A quel punto il paziente è in grado di camminare come desidera. L'alimentazione ed il drenaggio possono ricominciare a seconda delle necessità, ripetendo le procedure suindicate. In conformità agli standard medici accettati, l'ACE Connector rimane incorporato nel catetere.
- Sostituire a seconda delle necessità. Se ne sconsiglia l'uso per più di 30 giorni.
- Se le prestazioni del dispositivo divergono dalle istruzioni o dal previsto, lavare attentamente l'ACE Connector in conformità alle istruzioni e verificare l'intero set di alimentazione enterica. Se il problema persiste, sostituire l'ACE Connector ed il set di alimentazione enterica, in conformità al protocollo dell'ospedale di gestione dell'alimentazione enterica.
- L'ACE Connector è destinato principalmente all'alimentazione enterica dei pazienti. Quando vengono somministrati farmaci atterersi al protocollo dell'ospedale o della struttura relativo alla gestione dell'alimentazione enterica.

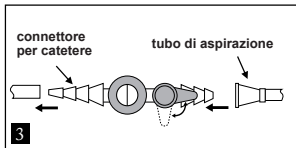
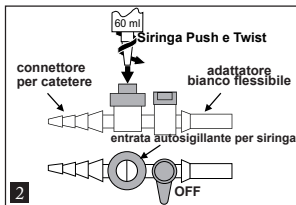
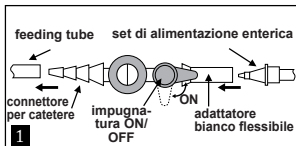
I prodotti medici Dale® sono reperibili presso il distributore preferito di articoli sanitari ed ospedalieri.  
No. di brevetto statunitense: 6.165.168

**Informazioni sugli ordinativi**  
#475 ACE\* Connector® Dale®  
Confezione singola  
Q.tà/scatola: 50.

Made in China 942183-ART\_REV\_1

© 2017 Dale Medical Products, Inc.

Dale® e ACE Connector® sono marchi registrati di Dale Medical Products, Inc. negli Stati Uniti e in Europa.



# Dale®

Dale® Medical Products, Inc.  
40 Kenwood Circle • Suite 7  
Franklin, MA 02038-3298  
T: 508-695-9316  
www.dalemed.com



MDSS GmbH  
Schiffgraben 41  
D-30175 Hannover, Germania



Non realizzato in  
latte di gomma  
naturale

