

(\*Access Controller for Enteral, ou Controlador de Acesso para Alimentação Enteral)

Funciona com sistemas entéricos abertos ou fechados

O **ACE Connector** é indicado para o controlo do fluxo de fluidos para dentro e para fora de tubos médicos, sem deixar de proporcionar a distribuição de fórmula enteral, irrigação com seringa e medicamentos líquidos e sem quebrar as linhas de distribuição de fluidos, por até 30 dias. Este sistema fechado protege o trabalhador de cuidados de saúde da exposição accidental aos fluidos gástricos do doente.

## INSTRUÇÕES PARA A UTILIZAÇÃO

### 1 Procedimento de alimentação

O **ACE Connector** substitui os adaptadores para alimentação enteral por tubo g PEG.

- Ligue a extremidade conectora do cateter ao tubo de alimentação.
- Insira o conjunto de alimentação enteral ou a ponta da seringa para a administração em bólus no adaptador flexível branco.
- Gire a pega para a posição **LIGADO** para fornecer fórmula de alimentação.
- Gire a pega para a posição **DESLIGADO** quando a alimentação estiver encerrada e remova o conjunto de alimentação do adaptador flexível branco.

Quando o **ACE Connector** estiver a ser utilizado para a alimentação NG, ligue a extremidade do conector de cateter directamente ao tubo NG. Siga as instruções "b" a "d" anteriores.

### 2 Seringa de irrigação da ponta do cateter/Procedimento de lavagem e fornecimento de medicamento líquido

Como procedimento de segurança, o **ACE Connector** só aceita seringas de irrigação da ponta do cateter e não aceita conjuntos ou seringas de administração com ponta Luer.

- Gire a pega para a posição **DESLIGADO**.
- Enquanto segura firmemente no **ACE Connector**, empurre e torça firmemente a seringa da ponta do cateter até à porta da seringa Auto-vedante até estar apertada.
- Dispense o fluido ou medicamento no **ACE Connector**.
- Remova a seringa. A Porta de Seringa com Auto-vedação fechará automaticamente.
- Carregue com água tépida, através da Porta de Seringa com Auto-vedação.

### 3 Procedimento de drenagem e sucção

O **ACE Connector** substitui os conectores 5-em-1 utilizados com os tubos Salem, Levin e estomacais.

- Remova todos os conectores 5-em-1 do tubo do paciente.
- Ligue a extremidade conectora do cateter ao tubo do paciente.
- Remova o adaptador flexível branco e ligue a tubulação de sucção directamente ao **ACE Connector**.
- Gire a pega para a posição **LIGADO** para efectuar a sucção ou drenagem.
- Gire a pega para a posição **DESLIGADO** e remova a tubulação de sucção, se desejar.

Para a utilização num único paciente.

Armazene num local seco e fresco

As leis federais (EUA) limitam a venda deste dispositivo, de forma que deve ser efectuada por um médico ou de acordo com um pedido seu.

- Para dar mobilidade ao paciente, gire a pega para a posição **DESLIGADO** e desligue o conjunto de alimentação ou a tubulação de sucção. O paciente passa então a ter mobilidade, como desejado. Pode-se voltar a efectuar a alimentação e a drenagem, como necessário, ao se repetirem os procedimentos em cima. O **ACE Connector** mantém-se como parte do cateter, de acordo com os standards médicos aceites.
- Substitua como necessário. Não se recomenda para a utilização por mais de 30 dias.
- Caso o desempenho do dispositivo não esteja de acordo com as instruções ou como esperado, carregue totalmente o **ACE Connector**, de acordo com as instruções, e verifique o conjunto de distribuição enteral. Se o problema persistir, substitua por um **ACE Connector** e por um conjunto de distribuição enteral novos, como necessário, de acordo com o protocolo de "gestão de alimentação enteral" do hospital.
- Basicamente, o **ACE Connector** proporciona um método de distribuição para a alimentação enteral dos pacientes. Quando forem administrados medicamentos, siga o protocolo de gestão de alimentação enteral do hospital ou do estabelecimento.

Os produtos médicos Dale estão disponíveis para serem adquiridos do revendedor de materiais hospitalares/médicos da sua preferência. Patente dos EUA número 6,165,168.

## Ordering Information

- #475 Dale® ACE Connector®  
Embalado individualmente.  
Vendido em caixas com  
50 unidades.

Made in China 942183-ART\_REV J

© 2017 Dale Medical Products, Inc.  
Dale® e ACE Connector® são marcas comerciais  
registadas da Dale Medical Products, Inc.  
nos EUA e na UE

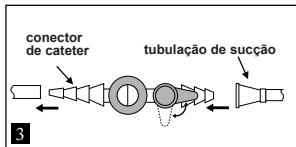
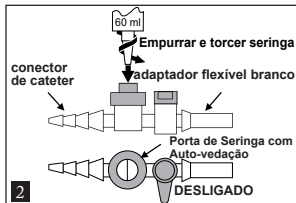
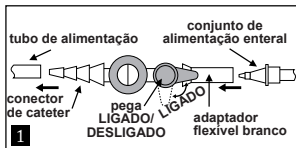
# Dale®

Dale® Medical Products, Inc.  
40 Kenwood Circle • Suite 7  
Franklin, MA 02038-3298  
T: 508-695-9316  
www.dalemed.com

MDSS GmbH  
Schiffgraben 41  
D-30175 Hannover, Alemanha



Portuguese



Não fabricado com  
látex de borracha  
natural

