

(*Access Controller for Enteral, enhet för styrning av enteral åtkomst)

Fungerar med öppna eller stängda enteralsystem

ACE Connector är indicerad för att i upp till 30 dagar styra vätskeflödet in i och ut ur slangar för medicinskt bruk, för tillförsel av sondnäring, spolning med hjälp av spruta och tillförsel av flytande läkemedel, utan att vätsketillförselsslangarna behöver tas isär. Det här stängda systemet skyddar vårdarbetaren från oavsiktlig exponering för patientens magsäcksinnehåll.

BRUKSANVISNING

1 Matning

ACE Connector ersätter enterala matningsadapter för PEG-sonder.

- Anslut kateterkopplingsändan till matningssonden.
- För in matningssettets eller bollussprutans spets i den vita, flexibla adaptern.
- Vrid handtaget till läget ON (PÅ) för att tillföra sondnäring.
- Vrid handtaget till läget OFF (AV) när matningen är avslutad och avlägsna matningssettet från den vita, flexibla adaptern.

När **ACE Connector** används för NG-matning ska kateterkopplingsändan anslutas direkt till NG-slangen. Följ punkt b-d ovan.

2 Polspruta med kateterspets/lavage och tillförsel av flytande läkemedel

Som en säkerhetsfunktion kan **ACE Connector** endast anslutas till spolsprutet med kateterspets och kan inte anslutas till administreringsset eller sprutor med luerfattning.

- Vrid handtaget till läget OFF (AV).
- Medan du håller ett fast tag om **ACE Connector** trycker och vrids du sprutan med kateterspetsen in i sprutporten med automatisk tätning tills den sitter fast.
- Dispensera vätska eller läkemedel i **ACE Connector**.
- Avlägsna sprutan. Den självtätande sprutporten sluts automatiskt.
- Spola med varmt vatten genom den självtätande sprutporten.

3 Tömning och sugning

ACE Connector ersätter 5-i-1-kopplingar som används med Salem-, Levin- och ventrikelsonder.

- Ta bort 5-i-1-kopplingen från patientsonden, om sådan koppling är ansluten.
- Anslut kateterkopplingsändan till patientsonden.
- Ta av den vita, flexibla adaptern och anslut sugslangen direkt till **ACE Connector**.
- Vrid handtaget till läget ON (PÅ) för att utföra sugning eller tömning.
- Vrid handtaget till läget OFF (AV) och avlägsna sugslangen om så önskas.

För användning till en enskilda patient.

Förvaras svalt och torrt.

Enligt federal (USA) lagstiftning får denna produkt endast säljas av eller på ordination av läkare.

- För uppegående patient vrids handtaget till läget OFF (AV) och matningssettet eller sugslangen avlägsnas. Patienten kan sedan vara uppegående i önskad omfattning. Matning och tömning kan återupptas efter behov genom att ovanstående procedurer upprepas. **ACE Connector®** sitter kvar på katetern, i enlighet med vedertagna medicinska förfaranden.
- Byt efter behov. Rekommenderas inte för användning i mer än 30 dagar.
- I den händelse att produkten inte fungerar enligt anvisningarna eller som förväntat, ska **ACE Connector** spolas noggrant enligt anvisningarna och den enterala tillförselskonfigurationen kontrolleras. Om problemet kvarstår ska **ACE Connector** och den enterala tillförselskonfigurationen bytas mot nya sådana, efter behov, i enlighet med sjukhusets rutiner för enteral matning.
- ACE Connector** tillhandahåller huvudsakligen en tillförselsmetod för enteral matning av patienter. Följ sjukhusets eller institutionens rutiner för enteral matning vid tillförsel av läkemedel.

Dale medicinska produkter finns tillgängliga hos försäljare av sjukhus-/medicinska produkter.

Amerikanskt patent nr 6,165,168

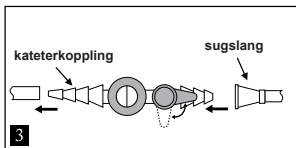
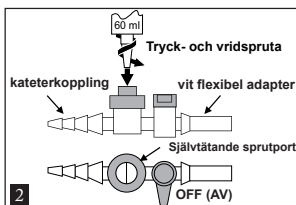
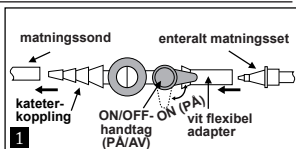
Beställningsinformation

475 Dale® ACE Connector®
Individuellt förpackad.
Säljs i kartonger om 50 st.

Tillverkad i Kina 942183-ART_REV_1

© 2017 Dale Medical Products, Inc.

Dale® & ACE Connector® är registrerade varumärken som tillhör Dale Medical Products, Inc. i USA och EU.



Dale® Medical Products, Inc.
40 Kenwood Circle • Suite 7
Franklin, MA 02038-3298
T: 508-695-9316
www.dalemed.com



Ej tillverkad av naturgummilatex



MDSS GmbH
Schiffgraben 41
D-30175 Hannover, Tyskland

