

(*Access Controller for Enteral [経腸用コントローラー])

開閉式経腸栄養ラインシステム用

ACE Connectorは最大30日間まで液体注入ラインを取り外さずに経腸用栄養剤の投与、シリンジ洗浄、液体薬剤の投与を可能にし、医療用チューブ内の液体の流出入を制御するものです。この閉鎖システムは、患者の胃液への予期しない曝露から医療従事者を守ります。

使用方法

1 投与手順

ACE ConnectorはPEG g-チューブ経腸栄養用アダプターに取って代わるものです。

- カテーテルコネクターの端を栄養用チューブに取り付けます。
- 経腸栄養注入セットまたはボラス投与用シリンジの先端を白色フレキシブルアダプターに挿入します。
- ハンドルをON位置に回して栄養剤を投与します。
- 投与が完了したらハンドルをOFF位置に回し栄養注入セットを白色フレキシブルアダプターから外します。

ACE Connectorを経鼻(NG)経腸栄養に使用する場合は、カテーテルコネクターの端を直接NGチューブに取り付けます。上記b~dに従って下さい。

2 カテーテルチップ型洗浄用シリンジ/洗浄および液体薬剤投与の手順。
安全のため、**ACE Connector**はカテーテルチップ型洗浄用シリンジのみに接続可能であり、ルアーチップ型注入セットまたはシリンジには接続できません。

- ハンドルをOFF位置に回します。
- Ace Connector**を手を持ち、カテーテルチップ型シリンジをオートシールシリンジポートにしっかりと締まるまで回しながら押し込みます。
- ACE Connector**に液体あるいは薬剤を注入します。
- シリンジを外すと、オートシールシリンジポートは自動的に閉まります。
- 温湯でオートシールシリンジポートを洗い流します。

3 排液および吸引手順

ACE ConnectorはSalem(セイルム)経鼻栄養チューブ、経鼻胃管、胃チューブと併用する5-in-1コネクターに取って代わるものです。

- 患者のチューブから5-in-1コネクターを取り外します。
- カテーテルコネクターの端を患者のチューブに取り付けます。
- 白色のフレキシブルアダプターを取り外し、吸引チューブを直接**ACE Connector**に取り付けます。
- ハンドルをON位置に回し、吸引あるいは排液を行います。
- ハンドルをOFF位置に回し、必要であれば吸引チューブを外します。

一人の患者のみに使用。

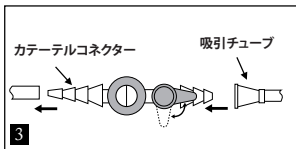
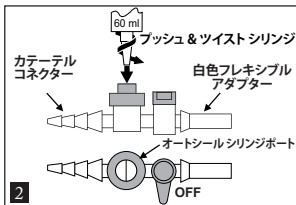
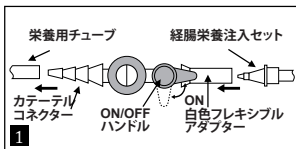
乾燥した涼しい場所で保管してください。

医師による又は医師の指示による本機器の販売は米国連邦法により禁止されています。

- 患者を歩かせる時には、ハンドルをOFF位置に回し、栄養注入セットあるいは吸引チューブを外してください。患者は自由に歩くことができます。上記手順を繰り返すことにより、投与および排液を必要に応じて再開できます。
- 必要に応じて取り換えて下さい。30日間を越える使用は推奨しません。
- 器具が説明書通り、または期待通りに機能していない場合には、説明書に従って完全に**ACE Connector**を洗い流し、経腸投与の設定を確認めます。問題が解決しない場合は、病院の「経腸栄養管理」の手順に従い、新しい**ACE Connector**と経腸投与の設定に取り換えて下さい。
- ACE Connector**は主に患者の経腸栄養の投与に使用するものです。薬剤の投与には、病院や施設の「経腸栄養管理」の手順に従ってください。

Dale社の医療用品はお取引のある病院/医療用品供給ディーラーよりお求め下さい。

米国特許番号 8,353,895



発注情報

475

Dale ACE Connector[®]
個別包装。
1箱50個入り。

Dale

Dale Medical Products, Inc.
40 Kenwood Circle • Suite 7
Franklin, MA 02038-3298
T: 508-695-9316
www.dalemed.com



非天然ゴムラテックス製

中国製 942183-ART_REV_J
©2018 Dale Medical Products, Inc.
Dale[®] & ACE Connector[®]は、アメリカ合衆国および
欧州連合でのDale Medical Products, Inc.の登録
商標です。



MDSS GmbH
Schiffgraben 41
D-30175 Hannover, Germany

