

**kompatibilním s normou ISO 80369-3**(\*Ovládání přístupu pro enterální podávání)

Funguje s otevřenými i uzavřenými enterálními systémy, které vyhovují normě ISO 80369-3

ACE Connector je indikován pro regulaci toku tekutiny do a ze zdravotnických trubic. Umožňuje zároveň dodávání enterální výživy, irigační stříkačkou a podávání tekutého léčiva, aniž by narušoval vedení toku tekutiny, a to po dobu až 30 dnů. Tento uzavřený systém chrání zdravotníka před nežádoucím vystavením žaludečním šťávám pacienta.

**NÁVOD K POUŽITÍ****1 K podávání výživy lze použít trubice pro podávání výživy typu ENFit s malým vnitřním průměrem, PEG/PEJ, většinu trubic G/J a sady pro podávání výživy.**

Při podávání enterální výživy přes ACE Connector připojte zásuvkový distální port ENFit konektoru ACE k zástrčkovému konektoru ENFit enterální trubice. Postupujte podle níže uvedených pokynů a–d.

- Připojte zásuvkový port ENFit (distální stranou) konektoru ACE k zástrčkovému konektoru ENFit na trubici pro podávání výživy pacientovi.
- Přiložte a otočením připojte zásuvkový konektor ENFit sady pro podávání enterální výživy k zástrčkovému portu ENFit (proximální stranou) konektoru ACE.
- Otočením rukojeti do polohy ON (ZAPNUTO) zahájte dodávání výživy.
- Jakmile je podávání výživy dokončeno, otočte rukojet do polohy OFF (VYPNUTO) a odšroubujte sadu pro podávání výživy od konektoru ACE.

**ACE Connector se používá s trubicí PEG/BRT/G a většinou trubic pro podávání enterální výživy G–J.**


\*Bezbalonkové trubice PEG mohou vyžadovat použití bílého přechodového konektoru ENFit 80369-3 nebo univerzálního adaptéru (k dispozici samostatně).

**2 Irigační stříkačka 60 mL s hrotem ENFit / Postup proplachování a podávání tekutého léčiva**

**Z bezpečnostních důvodů nový ACE Connector pasuje pouze na irigační stříkačky s hrotem ENFit a nelze s ním použít stříkačky zakončené katétre, stříkačkami či sadami pro podávání s hrotem Luer ani hypodermické jehly.**

- Otočte rukojet do polohy OFF (VYPNUTO).
- Držte pevně ACE Connector, přiložte, zatlačte a zašroubujte stříkačku ENFit se zásuvkovým hrotem do samotěsnícího injekčního portu, dokud se nezastaví. **- NEUHAJUJE PŘÍLIŠ!** Důrazně doporučujeme před použitím i po něm propláchnout.
- Dodejte tekutinu nebo léčivo do samotěsnícího injekčního portu ACE Connector, případně odstraňte zbytky žaludečních šťáv.
- Odeberte stříkačku. Samotěsnící injekční port se zástrčkovým konektorem ENFit se automaticky utěsní.
- Ze samotěsnícího injekčního portu vypláchněte vodou veškeré zbytky léčiv.
- Otočte rukojet do polohy ON (ZAPNUTO).

Tento výrobek je kompatibilní s přechodovými konektorem ENFit a s nálevkovými konektory ENFit.

**3 MR kompatibilita**  **Neklinické testování ukázalo, že konektor Dale Medical 485 ENFit™ ACE CONNECTOR je kompatibilní s vyšetřením magnetické rezonancí. Pacient s tímto systémem může být bezpečně snímán v systému MR ihned po umístění, a to za následujících podmínek:**

- Statické magnetické pole pouze 1,5 Tesla a 3 Tesla.
- Maximální prostorový gradient pole 3000 Gauss/cm nebo méně.

K použití pouze u jednoho pacienta / Uchovujte v suchu a chladu

Federální zákony (USA) omezují prodej tohoto zařízení na lékaře nebo na objednavatele lékaře.

- Chcete-li pacienta přemístit, otočte rukojet do polohy OFF (VYPNUTO) a odpojte sadu pro podávání výživy. Poté je možné pacienta přemístit podle potřeby. Podávání výživy lze podle potřeby obnovit opakováním výše uvedených postupů. ACE Connector zůstává součástí katétru podle obecně přijímaných zdravotnických norem.
- Vyměňujte podle potřeby podle léčebného protokolu. Nedoporučuje se používat déle než 30 dnů.
- Pokud zařízení nefunguje podle pokynů nebo očekávání, propláchněte důkladně ACE Connector podle návodu a zkontrolujte nastavení podávání enterální výživy. Pokud problém přetrvává, vyměňte podle potřeby za nový ACE Connector a sadu pro podávání enterální výživy. Dodržujte léčebný protokol pro postup podávání enterální výživy.
- ACE Connector primárně poskytuje metodu podávání enterální výživy pacientovi. Při podávání léčivých přípravků postupujte podle léčebného protokolu pro postupy podávání enterální výživy.

Zdravotnické výrobky společnosti Dale jsou dostupné u dodavatelů zdravotnických prostředků. Patent se vyřizuje.

**Informace k objednávce**

**485**  
Dale ACE Connector®  
Baleno jednotlivě.  
Prodáváno v krabicích po  
50 kusech

Vyrobeno v Číně 942253-ART\_REV\_B

©2017 Dale Medical Products, Inc.

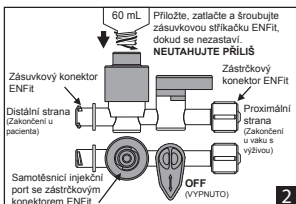
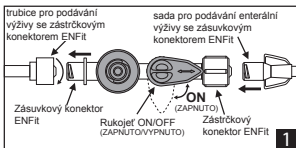
Dale® & ACE Connector® jsou registrované ochrannou známkou společnosti Dale Medical Products, Inc. v USA a EU.

ENFit™ je registrovanou ochrannou známkou asociace GEDSA, používanou s jejím souhlasem



Dale Medical Products, Inc.  
40 Kenwood Circle • Suite 7  
Franklin, MA 02038-3298  
T: 508-625-3316  
www.dalemed.com

Czech



Vyrobeno bez použití latexu  
z přírodní pryže

