

(\*Ελεγκτής πρόσβασης για εντερικά συστήματα)

Λειτουργεί με ανοικτά ή κλειστά εντερικά συστήματα που είναι συμβατά με το ISO 80369-3

**ΟΔΗΓΙΕΣ ΧΡΗΣΗΣ**

**1** Η διαδικασία οίσισης μπορεί να πραγματοποιηθεί με σωλήνες οίσισης μικρού διαμετρήματος τύπου ENFIT συμπεριλαμβανομένων σωλήνων Dobhoff, διαδερμικής ενδοσκοπικής γαστροσταμίας (PEG), διαδερμικής ενδοσκοπικής νηστροσταμίας (PEJ), γαστροσταμίας αντικατάστασης με μπαλόνι, γαστρονηστροδικών σωλήνων, σετ χορήγησης οίσισης και ειδικών σωλήνων Salem Sump® που διαθέτουν συνδέσμοις ENFIT.

Όταν ο σύνδεσμος ACE Connector χρησιμοποιείται για εντερική οίσιση, συνδέστε το θηλικό περιφερικό άκρο ENFIT του ACE με το αρσενικό άκρο του συνδέσμου ENFIT Connector ενός εντερικού σωλήνα. Ακολουθήστε τις παρακάτω οδηγίες α - δ.

- Συνδέστε το θηλικό άκρο του ENFIT (περιφερική πλευρά) του ACE με τον αρσενικό σύνδεσμο ENFIT του σωλήνα οίσισης ασθενούς.
- Ευθυγραμμίστε & στρέψτε το σε εντερικής χορήγησης οίσισης με το θηλικό σύνδεσμο ENFIT με το αρσενικό άκρο ENFIT (εγγύς πλευρά) του συνδέσμου ACE Connector.
- Γυρίστε λαβή στη θέση ON για να χορηγήσετε το σκεύασμα εντερικής οίσισης.
- Στρέψτε τη λαβή στη θέση OFF όταν ολοκληρωθεί η οίσιση και αφαιρέστε το σετ οίσισης από το σύνδεσμο ACE Connector ξεβιδώνοντας το.

\*Οι σωλήνες χωρίς μπαλόνι PEG μπορεί να απαιτεί τη χρήση ενός λευκού μεταβατικού συνδέσμου 80369-3 ENFIT ή προσαρμογέα γενικής χρήσης, δεν παρέχεται με το σύνδεσμο ACE Connector.

**2** Άκρο σύριγγας κατανοισμού 60 ml ENFIT / Διαδικασία Πλύσης και χορήγησης υγρού φαρμάκου


Ως χαρακτηριστικό ασφαλείας, ο καινούργιος σύνδεσμος ACE Connector θα δέχεται μόνο άκρα σύριγγας εντερικού κατανοισμού ENFIT και δεν θα δέχεται σύριγγες με άλλα καθετήρα, σύριγγες με άκρα Luer, σετ χορήγησης με άκρα Luer διοίκηση, ή υποδόριες βελόνες.

- Στρέψτε τη λαβή στη θέση OFF.
- Ενώ κρατάτε το ACE Connector σταθερά, ευθυγραμμίστε, Πιέστε & Περιστρέψτε το θηλικό άκρο της σύριγγας ENFIT στην υποδοχή χορήγησης φαρμάκων Auto-Seal μέχρι να σταματήσει. - **ΜΗΝ ΣΦΙΓΕΤΕ ΥΠΕΡΒΟΛΙΚΑ!** Συνιστάται ιδιαίτερα να ξεπλύνετε πριν και μετά τη χρήση.
- Χορηγήστε το υγρό ή τη φαρμακευτική αγωγή στην υποδοχή χορήγησης φαρμάκων Auto-Seal του συνδέσμου ACE ή αναρροφήστε τα γιατρικά υπολείμματα αν προτιμάτε.
- Αφαιρέστε τη σύριγγα. Η υποδοχή χορήγησης φαρμάκων Auto-Seal με αρσενική διαεπαφή του συνδέσμου ENFIT θα σφραγιστεί αυτόματα.
- Ξεπλύνετε με νερό μέσω της υποδοχής χορήγησης φαρμάκων Auto-Seal μέχρι να μην υπάρχει υπολείμμα φαρμάκου.
- Γυρίστε λαβή στη θέση ON.

Αυτό το προϊόν είναι συμβατό με κλιμακωτό σύνδεσμο μετάβασης ENFIT και κωνικούς συνδέσμοις ENFIT.

**3** Διαδικασία παροχέτευσης και αναρρόφησης

Ο εντερικός σύνδεσμος ACE 485 μπορεί να χρησιμοποιηθεί για αναρρόφηση και παροχέτευση σε συνδυασμό με σωλήνες Salem Sump® ειδικά εξοπλισμένους με ENFIT και σωλήνες αναρρόφησης με ειδικό προσαρμογέα ENFIT.

**4** MR Conditional  Μη κλινικές δοκιμές απέδειξαν ότι ο σύνδεσμος Dale Medical 485 ENFIT ACE CONNECTOR είναι MR Conditional. Ένας ασθενής με αυτή τη συσκευή μπορεί να εκτεθεί σε MR μαγνητική τομογραφία αμέσως μετά την τοποθέτηση της υπό τους ακόλουθους όρους:

- Στατικό μαγνητικό πεδίο 1,5 - Tesla και 3-Tesla, μόνο.
- Η μέγιστη χωρική βαθμίδα του μαγνητικού πεδίου του 3000 Gauss / cm ή λιγότερο.

Για χρήση σε ένα μόνο ασθενή / Αποθηκεύστε σε δροσερό, ξηρό χώρο

Η Ομοσπονδιακή Νομοθεσία (H.Π.Α.) επιτρέπει την πώληση του οργάνου αυτού μόνο από ιατρό ή με εντολή ιατρού.

• Για να περατήσετε ο ασθενής, γυρίστε λαβή στη θέση OFF και αποσυνδέστε το σετ οίσισης. Ασθενής μπορεί στη συνέχεια να περατάει όπως θέλει.

Η οίσιση μπορεί να συνεχιστεί όταν χρειαστεί επαναλαμβάνοντας τις παραπάνω διαδικασίες. Ο σύνδεσμος ACE Connector παραμένει ως μέρος του καθετήρα σύμφωνα με αποδεκτά ιατρικά πρότυπα.

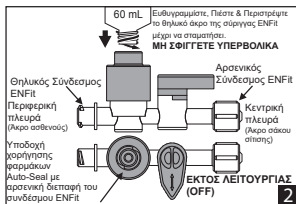
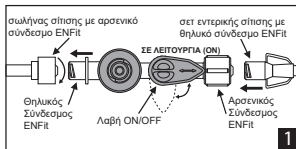
• Αλλάξτε όταν χρειάζεται, σύμφωνα με το πρωτόκολλο του νοσοκομείου. Δεν συνιστάται για χρήση πάνω από 30 ημέρες.

• Σε περιπτώσεις που η συσκευή δεν συμπεριφέρεται σύμφωνα με τις οδηγίες ή όπως πρέπει, ξεπλύνετε καλά το Σύνδεσμο ACE Connector σύμφωνα με τις οδηγίες και ελέγξτε τη διαμορφωση εντερικής χορήγησης. Εάν το πρόβλημα συνεχίσει να υφίσταται, αντικαταστήστε το με ένα καινούριο σύνδεσμο ACE Connector και σετ εντερικής χορήγησης, όπως απαιτείται, ακολουθώντας το νοσοκομειακό πρωτόκολλο «διαχείρισης εντερικής οίσισης».

• Ο σύνδεσμος ACE Connector παρέχει κατά κύριο λόγο ένα μεθόδο χορήγησης εντερικής οίσισης ασθενούς. Όταν χορηγούνται φάρμακα, ακολουθήστε το πρωτόκολλο διαχείρισης εντερικής οίσισης του νοσοκομείου ή του ιδρύματός.

Τα ιατρικά προϊόντα της Dale διατίθενται από τους αντιπροσώπους νοσοκομειακών/ιατρικών προϊόντων με τους οποίους συνεργάζεστε.

Δίπλωμα ευρεσιτεχνίας ΗΠΑ αρ. D800899

**Πληροφορίες για παραγγελίες****485**

Dale ACE Connector®  
Σε ατομικές συσκευασίες.  
Πωλούνται σε κουτιά των 50.



Dale Medical Products, Inc.  
40 Kenwood Circle • Suite 7  
Franklin, MA 02038-3298  
T: +1-508-695-9316  
www.dalemed.com



Δεν είναι κατασκευασμένο με φυσικό ελαστικό latex

Κατασκευάζεται στην Κίνα 942253-ART\_REV\_C

©2018 Dale Medical Products, Inc.

Ta Dale® & ACE Connector® είναι σήματα κατατεθέντα της Dale Medical Products, Inc. στις ΗΠΑ και ΕΕ.

Το ENFIT® είναι κατοχυρωμένο εμπορικό σήμα της GEDSA και χρησιμοποιείται με την άδεια της.



MOSS GmbH  
Schiffgraben 41  
D-30175 Hannover, Γερμανία

