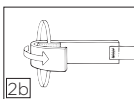
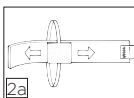
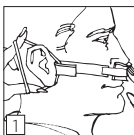


Dale®

Držák nosního obvazu

Pokyny k použití

1. Vystředte plastovou část držáku přes nosní obvaz a pod nosem. Zajistěte umístěním ušních smyček okolo pacientových uší.
2. Úprava velikosti (od uší k nosu):
 - a. Zdvihněte konec pásky a přemístěte sestavu ušní smyčky na požadovanou délku. Opakujte na druhé straně.
 - b. Ohněte konec pásky přes sestavu ušní smyčky. Přesahující materiál pásky můžete odstříhnout nůžkami.



Výměna obvazu

Při výměně nosního obvazu odstraňte jednu ušní smyčku, vyměňte obvaz a znovu nasadte ušní smyčku kolem pacientova ucha.

K použití pouze u jednoho pacienta. Na jedno použití.

Video s ukázkou aplikace najdete na webu www.dalemed.com

Zdravotnické výrobky Dale dostanete u svého preferovaného nemocničního/zdravotnického dealera.

Vyrobeno bez použití přírodního latexu.

Dale® je registrovaná ochranná známka společnosti Dale Medical Products, Inc. v USA a EU.

TEL.: +1-508-695-9316
www.dalemed.com



MDSS GmbH
Schiffgraben 41
D-30175 Hannover, Německo

