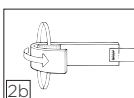
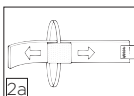
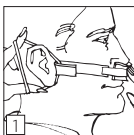


Dale®

Συγκρατητής ρινικού επιθέματος

Οδηγίες εφαρμογής

1. Κεντράρετε το πλαστικό τμήμα του συγκρατητή πάνω από το ρινικό επίθεμα και κάτω από τη μύτη. Σταθεροποιήστε το τοποθετώντας τις ελαστικές δέστρες αυτιών γύρω από τα αυτιά του ασθενούς.
2. Για να ρυθμίσετε το μέγεθος (από το αυτί μέχρι τη μύτη)
 - a. Ανασηκώστε το άκρο του ιμάντα και προσαρμόστε τη θέση της ελαστικής δέστρας αυτιού στο επιθυμητό μήκος. Επαναλάβετε το ίδιο στην άλλη πλευρά.
 - b. Διπλώστε το άκρο του ιμάντα πάνω από την ελαστική δέστρα αυτιού. Μπορείτε να κόψετε τον ιμάντα που περισσεύει με ψαλίδι.



Για αλλαγή επιθέματος

Για να αλλάξετε το ρινικό επίθεμα, αφαιρέστε τη μία ελαστική δέστρα αυτιού, αλλάξτε το επίθεμα και τοποθετήστε πάλι την ελαστική δέστρα γύρω από το αυτί του ασθενούς.

Για χρήση σε έναν μόνο ασθενή. Αναλώσιμο.

Βίντεο επίδειξης της τεχνικής εφαρμογής θα βρείτε στον ιστότοπο www.dalemed.com

Τα ιατρικά προϊόντα της Dale διατίθενται από τους αντιπροσώπους νοσοκομειακών/ιατρικών προϊόντων με τους οποίους συνεργάζεστε.

Δεν κατασκευάζεται από φυσικό λατέξ.

Το Dale® είναι εμπορικό σήμα κατατεθέν της Dale Medical Products, Inc. στις ΗΠΑ και στην ΕΕ.

ΤΗΛ.: +1-508-695-9316
www.dalemed.com



MDSS GmbH
Schiffgraben 41
D-30175 Hannover, Γερμανία

