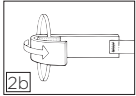
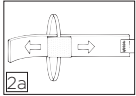
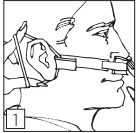


Dale®

Nazal Pansuman Tutucu

Uygulama Talimatı

1. Tutucunun plastik kısmını nazal pansuman üzerinde ve burun altında ortalayın. Kulak halkalarını hastanın kulakları etrafına yerleştirerek sabitleyin.
2. Büyüklüğü (kulak-burun) ayarlamak için
 - a. Şeridin ucunu kaldırın ve kulak halkası tertibatını istenen uzunlukta tekrar konumlandırın. Diğer taraf için de tekrarlayın.
 - b. Şeridin ucunu kulak halkası tertibatı üzerinden katlayın. Fazla şerit malzemesini makasla kesip çıkarabilirsiniz.



Pansumanı Değiştirmek için

Nazal pansumanı değiştirmek için bir kulak halkasını çıkarın, pansumanı değiştirin ve kulak halkasını tekrar hastanın kulağının etrafına yerleştirin.

Tek hastada kullanılmak üzeredir. Atılabilir.

Uygulama videosu için lütfen www.dalemed.com web sitesine gidiniz.

Dale tıbbi ürünleri tercih ettiğiniz hastane/ tıbbi malzeme tedarikçilerinden sağlanabilir.

Doğal kauçuk lateksle üretilmemiştir.

Dale®, ABD ve AB'de Dale Medical Products, Inc.'in tescilli bir ticari markasıdır.

TEL.: +1-508-695-9316
www.dalemed.com



MDSS GmbH

Schiffgraben 41

D-30175 Hannover, Almanya

