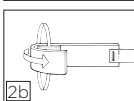
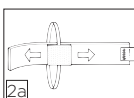
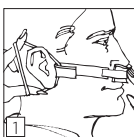


Dale®

鼻用ドレッシング材ホルダー

使用方法

- ホルダーのプラスチック部が鼻用ドレッシング材の中央、鼻の下に来るようにします。ループ部を患者の両耳にかけて固定します。
- (耳から鼻の間の) サイズ調整の方法
 - ストラップの端を持ち上げ、耳用ループ部をストラップに沿って適切な位置になるよう調整します。反対側も同様に調整します。
 - ストラップの端を耳用ループ部の上で折り曲げます。余分のストラップはハサミで切り取っても構いません。



ドレッシング材の交換方法

鼻用ドレッシング材を交換するには、耳用ループの片側を外し、ドレッシング材を交換した後に、再度ループを患者の耳にかけます。

一人の患者のみに使用。使い捨て用。

取扱説明ビデオは、www.dalemed.comでご覧になれます。

Dale医療用品は優先病院・医療用品ディーラーよりお求めください。

天然ゴムラテックスは含まれていません。

Dale®は、米国および欧州Dale Medical Products, Inc.の商標登録です。



Dale Medical Products, Inc.
40 Kenwood Circle • Suite 7
Franklin, MA 02038-3298
T: 508-695-9316



MDSS GmbH
Schiffgraben 41
D-30175 Hannover, Germany

