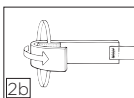
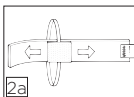
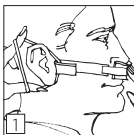


Dale®

코 드레싱 홀더

착용 방법

1. 홀더의 플라스틱 부분의 중심이 코 드레싱 위에 그리고 코 아래에 위치하게 하십시오. 귀 고리를 환자의 귀에 걸어 고정시키십시오.
2. 길이 조절법 (귀에서 코까지)
 - a. 띠의 끝부분을 올리고 귀 고리 어셈블리의 위치를 원하는 길이에 맞추어 다시 잡으십시오. 다른 쪽에 대해서도 반복하십시오.
 - b. 띠의 끝부분을 귀 고리 어셈블리 위로 접으십시오. 남은 띠는 가위로 잘라내도 됩니다.



드레싱 교환법

코 드레싱을 교환하려면, 한쪽 귀 고리를 벗기고, 드레싱을 교환한 후에, 귀 고리를 환자의 귀에 다시 걸으십시오.

단일 환자용. 1회용.

착용법 영상을 보시려면, www.dalemed.com을 방문하십시오.

Dale 의료 제품들은 이용하시는 병원/의료용품 공급상으로부터 구입하실 수 있습니다.

천연 고무 라텍스로 제조되지 않음.

Dale®은 미국 및 EU에서 Dale Medical Products, Inc.의 등록 상표입니다.



Dale Medical Products, Inc.
40 Kenwood Circle • Suite 7
Franklin, MA 02038-3298
T: 508-695-9316



MDSS GmbH
Schiffgraben 41
D-30175 Hannover, 독일

