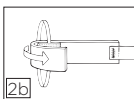
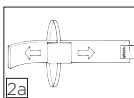
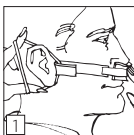


Dale®

Näsförbandshållare

Appliceringsanvisningar

1. Centrera hållarens plastdel över näsförbandet och under näsan. Fäst hållaren genom att placera öronbandsöglorna runt patientens öron.
2. Justera storleken (öra till näsa)
 - a. Lyft remmens ände och flytta om öronbandsöglan så att längden blir den önskade. Gör likadant på andra sidan.
 - b. Vik remmens ände över öronbandsöglan. Överflödiga remlängd kan klippas av med sax.



Byta förband

För att byta näsförbandet, ta av ena öronbandsöglan, byt förbandet och sätt tillbaka öronbandsöglan runt patientens öra.

För användning till en enstaka patient. Engångsprodukt.

För att se en appliceringsvideo, gå till www.dalemed.com

Dale medicinska produkter fås från er försäljare av sjukhus-/medicinska produkter.

Ej tillverkad med naturgummilatex.

Dale® är ett registrerat varumärke som tillhör Dale Medical Products, Inc. i USA och EU.



Dale Medical Products, Inc.
40 Kenwood Circle • Suite 7
Franklin, MA 02038-3298
T: 508-695-9316



MDSS GmbH
Schiffgraben 41
D-30175 Hannover, Tyskland

