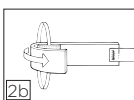
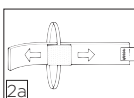
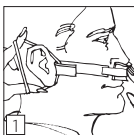


Dale®

เครื่องพันผ้าปิดแผลรอบจมูก

คำแนะนำวิธีการใช้

1. จัดตำแหน่งส่วนที่เป็นพลาสติกของเครื่องพันผ้าปิดแผลให้อยู่ตรงกึ่งกลางและอยู่ด้านบนของผ้าปิดแผลและอยู่ด้านล่างของจมูก พันรอบใบหูของผู้ป่วยให้แน่น
2. วิธีการปรับขนาด (จากหูถึงจมูก)
 - a. ยกด้านปลายของสายและจัดตำแหน่งส่วนประกอบรอบหูใหม่โดยให้มีความยาวตามต้องการ ทำซ้ำเหมือนกันสำหรับอีกข้างหนึ่ง
 - b. พับด้านปลายของสายอ้อมส่วนประกอบรอบหู ใช้กรรไกรตัดวัสดุของสายที่ยาวเกินไปออก



การเปลี่ยนผ้าปิดแผล

เปลี่ยนผ้าปิดแผลจมูก โดยการถอดสายรอบหูออก แล้วเปลี่ยนผ้าปิดแผล จากนั้นให้นำสายรอบหูอันใหม่มาพันอ้อมหูของผู้ป่วย

สำหรับผู้ป่วยใช้ครั้งเดียว ใช้แล้วทิ้ง

สำหรับวิดีโอแสดงวิธีการใช้ กรุณาไปที่ www.dalemed.com

ผลิตภัณฑ์ทางการแพทย์ของ Dale มีบริการจากโรงพยาบาล/ตัวแทนจำหน่ายอุปกรณ์ทางการแพทย์ที่ท่านชื่นชอบ

ไม่ได้ทำจากยางลาเท็กซ์ธรรมชาติ

Dale® เป็นเครื่องหมายการค้าจดทะเบียนของผลิตภัณฑ์ของ Dale Medical Products, Inc. ในประเทศสหรัฐอเมริกาและสหภาพยุโรป



Dale Medical Products, Inc.
40 Kenwood Circle • Suite 7
Franklin, MA 02038-3298
T: 508-695-9316



MDSS GmbH
Schiffgraben 41
D-30175 Hannover, Germany

