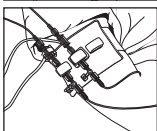
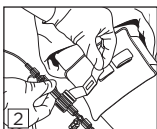
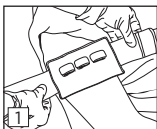


Dale®

Držák snímačů

Pokyny k použití

1. Umístěte držák podél flebostatické osy (uprostřed hrudníku) a oviňte kolem pacientovy paže. Přitiskněte k sobě oba povrchy suchého zipu.
2. Otevřete potřebné chlopně se suchým zipem, provlékněte očky na snímačích a přitisknutím zajistěte.



K použití pouze u jednoho pacienta. Na jedno použití.

Video s ukázkou aplikace najdete na webu www.dalemed.com

Vyrobeno bez použití přírodního latexu.

Dale® je registrovaná ochranná známka společnosti Dale Medical Products, Inc. v USA a EU.

Dale Medical Products, Inc.
TEL.: +1-508-695-9316
www.dalemed.com



MDSS GmbH
Schiffgraben 41
D-30175 Hannover, Německo

