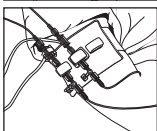
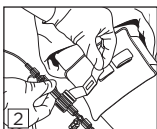
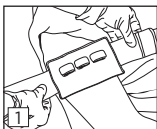


Dale®

トランスデューサ・ホルダー

使用方法

1. ホルダーを静脈静止軸（胸部中央）に沿って、患者の腕に巻きつけます。面ファスナーを押し、固定させます。
2. 必要な面ファスナーのタブを開き、トランスデューサのロットに通し、押さえて固定します。



一人の患者のみに使用。使い捨て用。

取扱説明ビデオは、www.dalemed.comでご覧になれます。

天然ゴムラテックスは含まれていません。

Dale®は、米国および欧州Dale Medical Products, Inc.の商標登録です

Dale Medical Products, Inc.
TEL.: +1-508-695-9316
www.dalemed.com



MDSS GmbH
Schiffgraben 41
D-30175 Hannover, Germany

