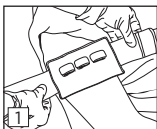


Dale®

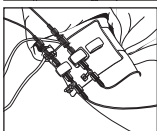
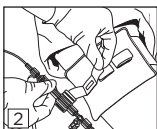
Holder for transduser

Påsettingsanvisninger

1. Posisjoner holderen langs den flebostatiske akse (midt på brystet), og vikle den rundt pasientens arm. Lukk borrelåsen.



2. Åpne de nødvendige borrelåsflukene, tre dem gjennom åpningen(e) i transduseren/-ne, og lukk borrelåsflukene.



Bare til bruk på én pasient. Til engangsbruk.

Du finner en video om påsetting på www.dalemed.com

Produsert uten lateks av naturgummi.

Dale® er et registrert varemerke som tilhører Dale Medical Products, Inc. i USA og EU.

Dale Medical Products, Inc.
TLF.: +1-508-695-9316
www.dalemed.com



MDSS GmbH
Schiffgraben 41
D-30175 Hannover, Tyskland

