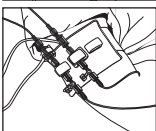
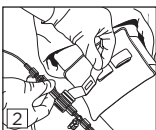
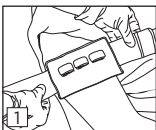


# Dale®

## Givarhållare

### Appliceringsanvisningar

1. Placera hållaren i nivå med höger förmak (mitt för bröstet) och linda den runt patientens arm. Tryck ihop kardborreremmen för att fästa hållaren.
2. Öppna de kardborrefästen som behövs, trä dem igenom slitsen(-arna) på givaren(-arna) och tryck fast dem.



**För användning till en enstaka patient.  
Engångsprodukt**

För att se en appliceringsvideo, gå till [www.dalemed.com](http://www.dalemed.com)

**Ej tillverkad med naturgummilatex.**

Dale® är ett registrerat varumärke som tillhör Dale Medical Products, Inc. i USA och EU.

Dale Medical Products, Inc.  
TEL.: +1-508-695-9316  
[www.dalemed.com](http://www.dalemed.com)



**MDSS GmbH**  
Schiffgraben 41  
D-30175 Hannover, Tyskland

